

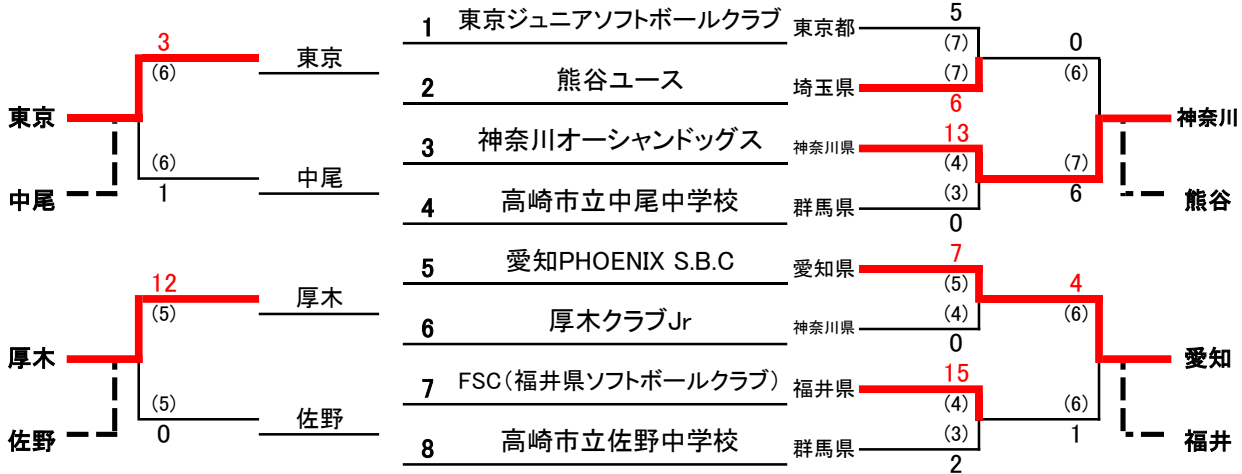
# 第4回東日本中学男子ソフトボール大会

期日 令和8年5月4日(月祝)～5日(火祝)

## ● 予選ラウンド ● 《 5月4日(月祝)・5日(火祝) 》

### トーナメントフィールド

(括弧) 内数値は、守備イニング数



### リーグ戦フィールド

(括弧) 内数値は、守備イニング数

抽選番号	チーム名	千葉県	新島	福島
9	千葉フェニックスJSC (千葉県)	-	9 $\times$ (4) 11	5 $\circ$ (5) 1
10	新島学園中学校 (群馬県)	11 $\circ$ (5) 9	-	16 $\circ$ (4) 4
11	福島アルティメットSBC (福島県)	1 $\times$ (5) 5	4 $\times$ (4) 16	-

1位 : 新島  
2位 : 千葉  
3位 : 福島

## ★ 予選ラウンド勝敗集計表 ★ 予選ラウンドの勝敗集計より 決勝トーナメント進出4チーム選出

予選順位	チーム	試合数	勝	負	勝率	総失点	失点イニング率	総守備イニング数
1	神奈川オーシャンドッグス	2	2	0	1	0	0.00	11
2	愛知PHOENIX S.B.C	2	2	0	1	1	0.09	11
3	新島学園中学校	2	2	0	1	13	1.44	9
4	FSC(福井県ソフトボールクラブ)	2	1	1	0.5	6	0.60	10
5	東京ジュニアソフトボールクラブ	2	1	1	0.5	7	0.54	13
6	厚木クラブJr	2	1	1	0.5	7	0.78	9
7	熊谷ユース	2	1	1	0.5	11	0.85	13
8	千葉フェニックスJSC	2	1	1	0.5	12	1.33	9
9	高崎市立中尾中学校	2	0	2	0	16	1.78	9
10	福島アルティメットSBC	2	0	2	0	21	2.33	9
11	高崎市立佐野中学校	2	0	2	0	27	3.38	8

### 《 順位決定順序 》

- ① 勝率の高い順
- ② 総失点数の低い順
- ③ 失点イニング率の低い順
- ④ 守備イニング総数

失点イニング率とは……失点少なくどれだけのイニング守り抜いたか？

《計算式》 失点イニング率 = 総失点数 / (総試合イニング数)

例)

A チーム 総失点数 3点、2試合合計イニング数 10回 (5回の試合を2試合消化)

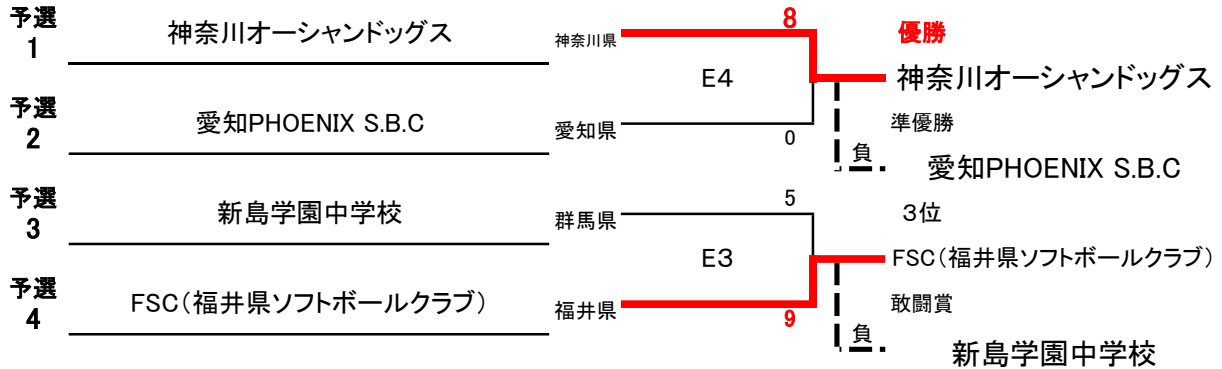
失点イニング率 = 0.33 (3点/10回)

B チーム 総失点数 3点、2試合合計イニング数 6回 (3回コールドの試合を2試合消化)

失点イニング率 = 0.50 (3点/6回)

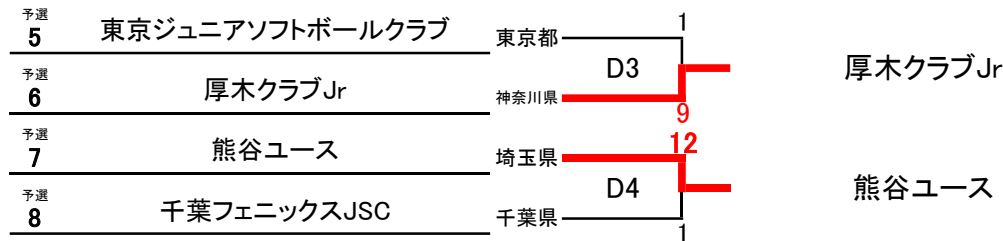
# 第4回東日本中学男子ソフトボール大会

## ★ 決勝ラウンド ★ 《 5月5日(火祝) 》



## ★ 順位決めラウンド ★ 《 5月5日(火祝) 》

### トーナメントフィールド (予選ラウンド5位 ~ 8位)



### リーグ戦フィールド (予選ラウンド9位 ~ 11位)

(括弧) 内数値は、守備イニング数

予選順位	チーム名	中尾	福島	佐野	勝	負	失点	失点イニング率
9	高崎市立中尾中学校 (群馬県)	-	13 (5) 6	※1 13 (5) 13	2	0	19	1.9
10	福島アルティメットSBC (福島県)	6 (5) 13	-	-	0	1	13	※2 2.6
11	高崎市立佐野中学校 (群馬県)	※1 13 (5) 13	-	-	0	1	13	※2 2.6

※1 中尾中 対 佐野中 の試合は、タイムアップ時同点により抽選実施。6-3にて中尾中勝者

※2 福島・佐野中は大会規定により、同順位とする(勝率・総失点・失点率・総守備イニングすべて同点)

## ◆◆ 最終順位 ◆◆

優勝

神奈川オーシャンドッグス

3位

FSC(福井県ソフトボールクラブ)

5位

厚木クラブJr

7位

熊谷ユース

9位

高崎市立中尾中学校

同10位

高崎市立佐野中学校

準優勝

愛知PHOENIX S.B.C

敢闘賞

新島学園中学校

6位

東京ジュニアソフトボールクラブ

8位

千葉フェニックスJSC

10位

福島アルティメットSBC