

大会結果報告書

大会名 第71回国民体育大会関東ブロック大会（少年女子）

年月日 平成28年8月20日～23日

会 場 中央市・中巨摩第二公園グラウンド

記録長 関根 睦
副記録長 渡辺 チェミ

報告書類

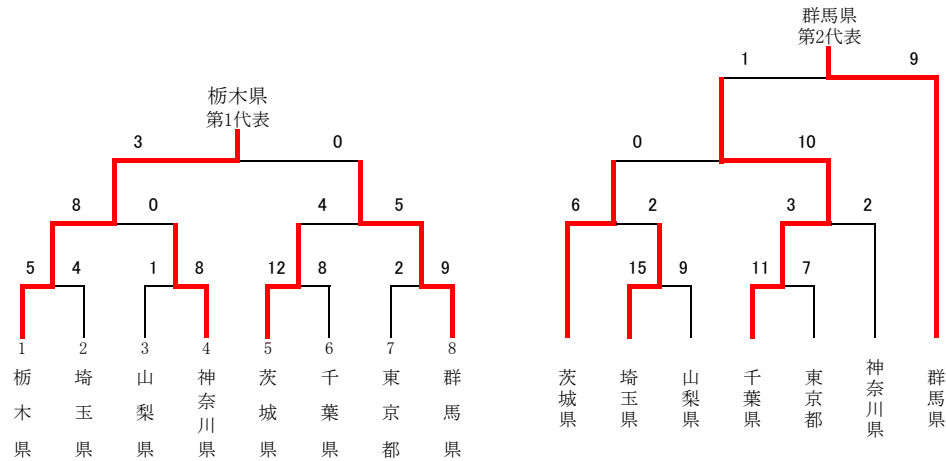
- | | |
|---|--|
| <input checked="" type="checkbox"/> 組合せ・立ち上がり表（トータルスコア記入） | <記録3号> |
| <input checked="" type="checkbox"/> 試合結果（イニングスコア等・準決勝以降） | <記録4号> |
| <input checked="" type="checkbox"/> 投手の記録 | （1位～3位のチーム）<記録5号>
（規定投球回数以上）<記録5号順位別> |
| <input checked="" type="checkbox"/> 打撃・守備の記録 | （1位～3位のチーム）<記録6号>
（規定打席数以上ベスト30）<記録6号順位別> |
| <input type="checkbox"/> スコアカードの写し | （決勝および準決勝） |



第71回 国民体育大会 関東ブロック大会 ソフトボール競技

◎成年男子

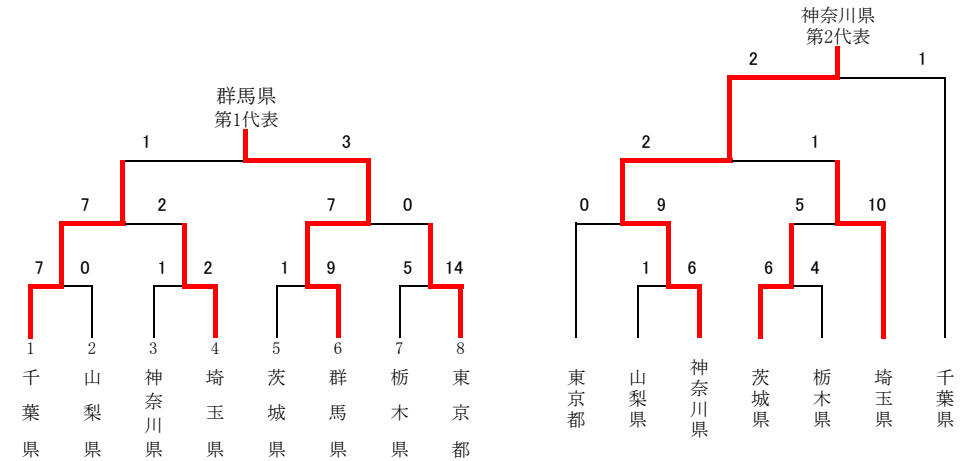
期 日： 平成28年8月20日(土)～23日(火)
会 場： 山梨県甲斐市 双葉スポーツ公園グラウンド



第1代表	栃 木 県	第2代表	群 馬 県
------	-------	------	-------

◎少年男子

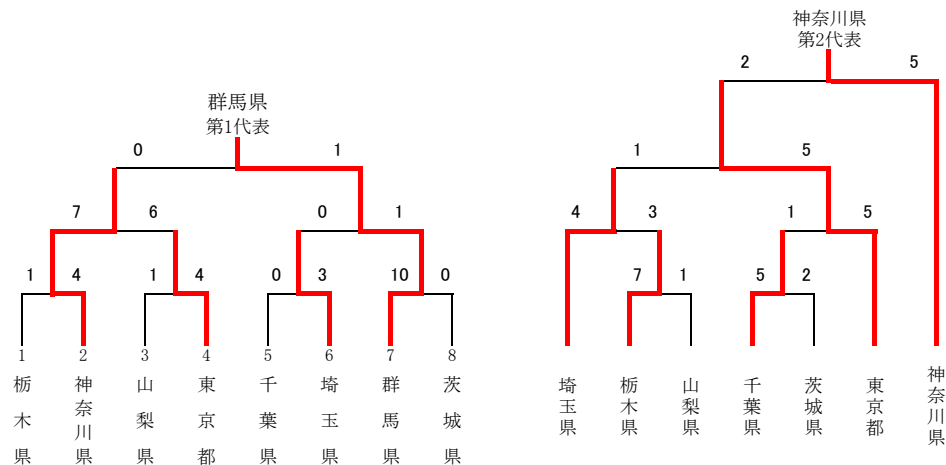
期 日： 平成28年8月20日(土)～23日(火)
会 場： 山梨県甲斐市 金無川スポーツ公園グラウンド



第1代表	群 馬 県	第2代表	神 奈 川 県
------	-------	------	---------

◎成年女子

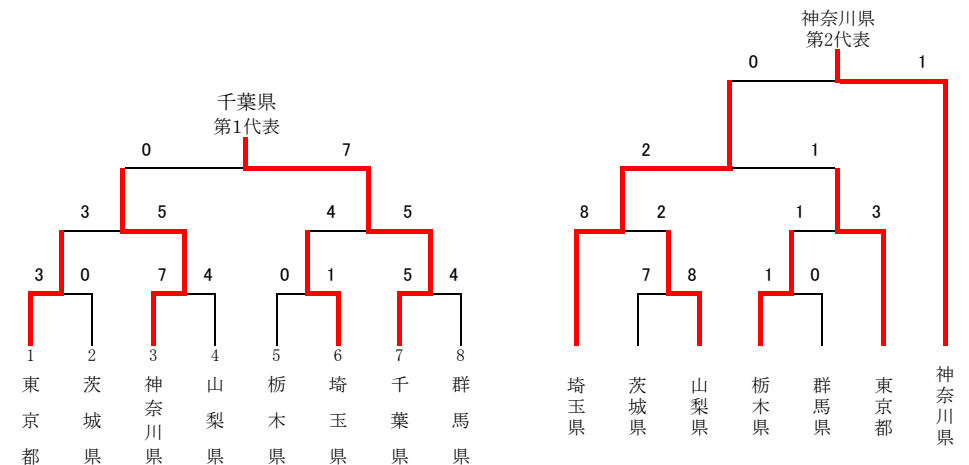
期 日： 平成28年8月20日(土)～23日(火)
会 場： 山梨県甲府市 小瀬スポーツ公園球技場



第1代表	群 馬 県	第2代表	神 奈 川 県
------	-------	------	---------

◎少年女子

期 日： 平成28年8月20日(土)～23日(火)
会 場： 山梨県中央市 中巨摩地区第二公園グラウンド



第1代表	千 葉 県	第2代表	神 奈 川 県
------	-------	------	---------

大会名：第 7 1 回国民体育大会関東ブロック大会（少年女子）

《記録 5 号順位別》

投手の記録 規定投球回数 7 回以上

順位	チーム名	投 方	氏 名	背 番 号	投球回数		打 者	打 数	被 安 打	失 点	自 責 点	被犠牲打		与 四 球	与 死 球	奪 三 振	被 本 塁 打	暴 投	不正 投 球	打 撃 妨 害	投 球 数	防 御 率	勝 利 数	敗 戦 数	勝 利 率	試 合 数
												バ ン ト	フ ラ イ													
1	埼玉県		信田 沙南	1	30	2/3	112	102	12	6	1	4	0	5	1	13	0	0	0	0	401	0.23	3	2	0.600	5
2	栃木県	L	中山日菜子	17	21		82	75	16	4	1	4	0	3	0	17	0	0	0	0	306	0.33	1	2	0.333	3
3	千葉県	L	伊藤貴世美	3	18	2/3	77	73	13	6	2	1	0	2	1	16	0	0	0	0	313	0.75	3	0	1.000	3
4	東京都	L	富澤 捺花	17	19		76	66	14	4	3	2	0	7	1	6	0	0	1	0	270	1.11	1	1	0.500	4
5	東京都		柳橋 里奈	3	8	1/3	34	29	5	3	2	2	0	3	0	2	0	0	0	0	130	1.68	1	1	0.500	4
6	群馬県	L	長谷川鈴夏	1	12		48	44	7	4	3	1	0	3	0	2	0	1	1	0	148	1.75	0	1	0.000	2
7	神奈川県		桜井小優花	4	26		120	113	39	14	9	4	0	2	1	3	0	2	0	0	326	2.42	3	1	0.750	4
8	茨城県		坏 萌夏	1	7	2/3	36	29	7	4	4	1	1	5	0	1	0	1	0	0	122	3.65	0	2	0.000	2
9	山梨県		秋山 葉月	11	10		52	48	14	13	7	0	0	4	0	1	0	0	0	0	168	4.90	1	1	0.500	3
10	山梨県		渡辺 弥優	1	9	1/3	40	34	11	7	7	4	1	1	0	1	0	0	0	0	123	5.25	0	1	0.000	2

大会名：第71回国民体育大会関東ブロック大会（少年女子）

《記録6号順位別》

打撃ベスト30

規定打席数

7打席以上

順位	補殺	刺殺	失策	守備率	打方	位置	氏名	チーム名	打席	打数	安打	得点	打点	犠牲打		四球	死球	三振	盗塁	残塁	打撃妨害	出塁	打撃率	本塁打	三塁打	二塁打	出塁率	試合数
														バント	フライ													
1	16	1	1	0.944		5	諏訪いろは	埼玉県	16	13	9	2	4	0	1	2	0	0	1	7	0	11	0.692	0	0	1	0.688	5
2	0	33	1	0.971	L	3	小林 芽以	山梨県	9	8	5	1	0	0	0	1	0	0	1	2	0	6	0.625	0	0	0	0.667	3
3	0	18	1	0.947		2	切石 結女	千葉県	11	10	6	4	2	1	0	0	0	0	2	2	0	6	0.600	0	0	1	0.600	3
4	0	32	1	0.970	L	3	内田小百合	埼玉県	19	17	9	3	5	0	0	2	0	1	0	9	0	11	0.529	0	0	4	0.579	5
5	2	2	0	1.000		6	後藤さつき	茨城県	7	6	3	1	1	1	0	0	0	0	1	3	0	3	0.500	0	0	1	0.500	2
5	2	4	1	0.857		4	小野寺詩織	千葉県	9	8	4	1	4	1	0	0	0	0	1	3	0	4	0.500	0	1	1	0.500	3
5	1	20	1	0.955	L	3	瀧野 琉香	群馬県	8	6	3	2	0	1	0	1	0	0	0	4	0	4	0.500	0	0	0	0.571	2
8	13	8	3	0.875		6	田中 麻未	山梨県	12	11	5	2	4	0	0	0	1	0	3	5	0	6	0.455	0	0	2	0.500	3
9	4	5	3	0.750	L	6	甲野 紋加	千葉県	12	9	4	5	0	0	0	2	1	0	1	1	0	7	0.444	0	1	1	0.583	3
10	1	11	0	1.000		3	内田 ナナ	茨城県	7	7	3	1	1	0	0	0	0	0	1	3	0	3	0.429	0	0	1	0.429	2
10	1	7	0	1.000		2	島根 咲菜	茨城県	7	7	3	2	0	0	0	0	0	0	1	1	0	3	0.429	0	0	0	0.429	2
12	7	4	1	0.917		5	隈元 愛子	千葉県	12	12	5	3	0	0	0	0	0	1	0	4	0	5	0.417	0	0	1	0.417	3
13	5	19	0	1.000	L	2	國井 瞳	栃木県	10	10	4	0	0	0	0	0	0	1	0	2	0	4	0.400	0	0	0	0.400	3
14	0	10	0	1.000	L	8	村田 奈央	埼玉県	19	17	6	6	0	0	0	2	0	0	0	4	0	8	0.353	0	0	0	0.421	5
15	0	5	0	1.000	L	7	高橋 花音	東京都	13	12	4	0	1	0	0	1	0	0	2	5	0	5	0.333	0	0	0	0.385	4
15	1	7	1	0.889		2	小泉向日葵	神奈川県	13	12	4	2	5	0	0	1	0	1	0	1	0	5	0.333	0	0	2	0.385	4
15	0	2	0	1.000		7	辻 楓	千葉県	11	9	3	1	2	0	0	2	0	0	1	5	0	5	0.333	0	0	1	0.455	3
18	7	13	2	0.909	L	4	今田 まな	埼玉県	16	16	5	0	1	0	0	0	0	0	0	4	0	5	0.313	0	0	1	0.313	5
19	8	20	3	0.903		4	竹内みのり	東京都	12	10	3	3	0	1	0	1	0	2	0	2	0	4	0.300	0	0	1	0.364	4
20	1	4	0	1.000	L	9	尾崎 花音	山梨県	9	7	2	1	1	0	0	2	0	2	0	4	0	4	0.286	0	0	1	0.444	3
20	10	3	1	0.929	L	5	安達 望夏	栃木県	8	7	2	0	0	1	0	0	0	0	0	1	0	2	0.286	0	0	0	0.286	3
22	1	5	0	1.000		9	加福 愛子	東京都	12	11	3	1	0	1	0	0	0	0	1	3	0	3	0.273	0	0	0	0.273	4
22	0	0	0		L	DP	安藤佳菜子	東京都	13	11	3	1	0	1	0	1	0	1	0	3	0	4	0.273	0	0	1	0.333	4
24	0	2	0	1.000	L	9	佐藤 里菜	栃木県	10	8	2	1	1	0	0	1	1	1	1	4	0	4	0.250	0	1	0	0.400	3
24	4	2	1	0.857	L	5	小野 夏実	群馬県	8	8	2	2	0	0	0	0	0	0	1	0	0	2	0.250	0	0	0	0.250	2
26	2	8	0	1.000	L	9	岡崎 里彩	神奈川県	10	9	2	2	0	1	0	0	0	0	1	1	0	2	0.222	0	0	1	0.222	4
26	6	3	0	1.000		2	仙洞田 良	山梨県	9	9	2	0	1	0	0	0	0	1	0	2	0	2	0.222	0	0	1	0.222	3
26	0	3	0	1.000	L	8	小澤 彩稀	千葉県	11	9	2	2	3	1	0	1	0	0	2	3	0	3	0.222	0	0	0	0.300	3
29	0	2	0	1.000	L	8	原 絵理佳	東京都	16	15	3	1	0	1	0	0	0	3	1	1	0	3	0.200	0	0	1	0.200	4
29	13	8	0	1.000		4	大國 結華	神奈川県	10	10	2	0	0	0	0	0	0	2	1	1	0	2	0.200	0	0	0	0.200	4

大会名：第71回国民体育大会関東ブロック大会（少年女子）
打撃ベスト30 規定打席数 7打席以上

《記録6号順位別》

順位	補殺	刺殺	失策	守備率	打方	位置	氏名	チーム名	打席	打数	安打	得点	打点	犠牲打		四球	死球	三振	盗塁	残塁	打撃妨害	出塁	打撃率	本塁打	三塁打	二塁打	出塁率	試合数
														バント	フライ													
29	0	7	0	1.000	L	7	生田目涼加	栃木県	10	10	2	0	0	0	0	0	0	2	0	2	0	2	0.200	0	0	0	0.200	3
29	6	1	0	1.000	L	6	千賀 亮佳	栃木県	10	10	2	0	1	0	0	0	0	2	0	2	0	2	0.200	0	0	0	0.200	3

大会名： 第 7 1 回国民体育大会関東ブロック大会（少年女子）

打撃・守備の記録（チーム全試合） 登録試合数： 4 チーム名： 東京都

No.	補殺	刺殺	失策	守備率	打方	位置	氏名	背番号	打席	打数	安打	得点	打点	犠牲打		四球	死球	三振	盗塁	残塁	打撃妨害	出塁	打撃率	本塁打	三塁打	二塁打	出塁率	試合数
														バント	フライ													
1	1	5	0	1.000		9	加福 愛子	1	12	11	3	1	0	1	0	0	0	0	1	3	0	3	0.273	0	0	0	0.273	4
2	4	0	0	1.000		DP 1	柳橋 里奈	3	0	0	0	0	0	0	0	0	0	0	0	0	0	0	0.000	0	0	0	0.000	4
3	0	0	0		L	DP	安藤佳菜子	4	13	11	3	1	0	1	0	1	0	1	0	3	0	4	0.273	0	0	1	0.333	4
4	0	5	0	1.000	L	7	高橋 花音	5	13	12	4	0	1	0	0	1	0	0	2	5	0	5	0.333	0	0	0	0.385	4
5	5	23	1	0.966		3	田中 瑞生	7	7	6	1	0	0	0	0	1	0	0	0	1	0	2	0.167	0	0	0	0.286	4
6	1	9	2	0.833		H	弓田 玲菜	9	5	5	1	1	0	0	0	0	0	1	0	0	0	1	0.200	0	0	0	0.200	4
7	8	4	0	1.000	L	5	遠藤 真衣	10	15	15	1	2	1	0	0	0	0	1	3	1	0	1	0.067	0	0	0	0.067	4
8	1	1	0	1.000		1	山本 優花	15	0	0	0	0	0	0	0	0	0	0	0	0	0	0	0.000	0	0	0	0.000	3
9	0	2	0	1.000	L	8	原 絵理佳	16	16	15	3	1	0	1	0	0	0	3	1	1	0	3	0.200	0	0	1	0.200	4
10	3	0	0	1.000		1	富澤 捺花	17	0	0	0	0	0	0	0	0	0	0	0	0	0	0	0.000	0	0	0	0.000	4
11	15	6	0	1.000	L	6	伊波 菜々	18	15	14	2	1	1	0	1	0	0	1	0	4	0	2	0.143	0	0	0	0.133	4
12	8	20	3	0.903		4	竹内みのり	19	12	10	3	3	0	1	0	1	0	2	0	2	0	4	0.300	0	0	1	0.364	4
13	5	16	0	1.000	L	2	安倍 和奏	20	12	11	1	0	2	1	0	0	0	0	0	0	0	1	0.091	0	0	1	0.091	4
	51	91	6	0.959					120	110	22	10	5	5	1	4	0	9	7	20	0	26	0.200	0	0	4	0.226	4

投手の記録（チーム全試合） 登録試合数： 4

No.	チーム名	投方	氏名	背番号	投球回数		打者	打数	被安打	失点	自責点	被犠牲打		与四球	与死球	奪三振	被本塁打	暴投	不正投球	打撃妨害	投球数	防御率	勝利数	敗戦数	勝利率	試合数
												バント	フライ													
1	東京都		柳橋 里奈	3	8	1/3	34	29	5	3	2	2	0	3	0	2	0	0	0	0	130	1.68	1	1	0.500	4
2	東京都		山本 優花	15	3		10	9	1	1	0	1	0	0	0	3	0	0	0	0	29	0.00	0	0	0.000	3
3	東京都	L	富澤 捺花	17	19		76	66	14	4	3	2	0	7	1	6	0	0	1	0	270	1.11	1	1	0.500	4
	チームの合計				30	1/3	120	104	20	8	5	5	0	10	1	11	0	0	1	0	429	1.15	2	2	0.500	4

大会名： 第 7 1 回国民体育大会関東ブロック大会（少年女子）

打撃・守備の記録（チーム全試合） 登録試合数： 2 チーム名： 茨城県

No.	補殺	刺殺	失策	守備率	打方	位置	氏名	背番号	打席	打数	安打	得点	打点	犠牲打		四球	死球	三振	盗塁	残塁	打撃妨害	出塁	打撃率	本塁打	三塁打	二塁打	出塁率	試合数
														バント	フライ													
1	1	0	0	1.000		DP 1	坏 萌夏	1	7	7	1	0	0	0	0	0	0	0	0	1	0	1	0.143	0	0	1	0.143	2
2	1	11	0	1.000		3	内田 ナナ	3	7	7	3	1	1	0	0	0	0	0	1	3	0	3	0.429	0	0	1	0.429	2
3	2	2	0	1.000		6	後藤さつき	4	7	6	3	1	1	1	0	0	0	0	1	3	0	3	0.500	0	0	1	0.500	2
4	4	1	1	0.833		5	前橋 和奏	5	4	4	0	0	0	0	0	0	0	1	0	0	0	0	0.000	0	0	0	0.000	2
5	0	4	0	1.000		9 R OP	角田かりん	6	0	0	0	1	0	0	0	0	0	0	1	0	0	0	0.000	0	0	0	0.000	2
6	1	7	0	1.000		2	島根 咲菜	7	7	7	3	2	0	0	0	0	0	0	1	1	0	3	0.429	0	0	0	0.429	2
7	1	5	0	1.000	L	8	松本知奈津	8	5	5	0	0	0	0	0	0	0	2	0	0	0	0	0.000	0	0	0	0.000	2
8	0	4	0	1.000	L	7	中川 怜茄	9	6	6	1	1	3	0	0	0	0	2	0	0	0	1	0.167	0	0	1	0.167	2
9	2	6	0	1.000	L	4	富田 美咲	10	7	7	0	0	0	0	0	0	0	0	0	1	0	0	0.000	0	0	0	0.000	2
10	0	0	0			1	佐野 瑞季	11	0	0	0	0	0	0	0	0	0	0	0	0	0	0	0.000	0	0	0	0.000	1
11	0	0	0		L	H	宇留野利奈	12	2	2	0	0	0	0	0	0	0	0	0	0	0	0	0.000	0	0	0	0.000	2
12	1	0	0	1.000	L	1 OP	増田 有理	18	6	5	0	1	0	0	0	1	0	1	0	0	0	1	0.000	0	0	0	0.167	2
	13	40	1	0.981					58	56	11	7	5	1	0	1	0	6	4	9	0	12	0.196	0	0	4	0.211	2

投手の記録（チーム全試合） 登録試合数： 2

No.	チーム名	投方	氏名	背番号	投球回数		打者	打数	被安打	失点	自責点	被犠牲打		与四球	与死球	奪三振	被本塁打	暴投	不正投球	打撃妨害	投球数	防御率	勝利数	敗戦数	勝利率	試合数
												バント	フライ													
1	茨城県		坏 萌夏	1	7	2/3	36	29	7	4	4	1	1	5	0	1	0	1	0	0	122	3.65	0	2	0.000	2
2	茨城県		佐野 瑞季	11	0	1/3	4	3	1	0	0	0	0	1	0	0	0	0	0	0	11	0.00	0	0	0.000	1
3	茨城県		増田 有理	18	5	1/3	28	23	9	7	7	0	0	4	1	2	0	2	0	0	92	9.19	0	0	0.000	1
	チームの合計				13	1/3	68	55	17	11	11	1	1	10	1	3	0	3	0	0	225	5.78	0	2	0.000	2

大会名： 第 7 1 回国民体育大会関東ブロック大会（少年女子）

打撃・守備の記録（チーム全試合） 登録試合数： 4 チーム名： 神奈川県

No.	補殺	刺殺	失策	守備率	打方	位置	氏名	背番号	打席	打数	安打	得点	打点	犠牲打		四球	死球	三振	盗塁	残塁	打撃妨害	出塁	打撃率	本塁打	三塁打	二塁打	出塁率	試合数
														バント	フライ													
1	13	8	0	1.000		4	大國 結華	3	10	10	2	0	0	0	0	0	0	2	1	1	0	2	0.200	0	0	0	0.200	4
2	1	0	0	1.000		1	桜井小優花	4	0	0	0	0	0	0	0	0	0	0	0	0	0	0	0.000	0	0	0	0.000	4
3	1	5	0	1.000	L	7	高部 由衣	5	5	5	1	0	1	0	0	0	0	0	1	0	0	1	0.200	0	0	0	0.200	4
4	1	21	0	1.000	L	3	遠畑さくら	6	12	12	2	1	0	0	0	0	0	3	1	0	0	2	0.167	0	0	0	0.167	4
5	3	1	0	1.000		5	我那覇メリリン	8	10	8	0	1	1	1	0	0	1	1	1	1	0	1	0.000	0	0	0	0.111	4
6	7	6	1	0.929	L	6	松本 怜奈	10	14	10	1	3	0	0	0	3	1	0	1	3	0	5	0.100	0	1	0	0.357	4
7	1	7	1	0.889		2	小泉向日葵	12	13	12	4	2	5	0	0	1	0	1	0	1	0	5	0.333	0	0	2	0.385	4
8	0	0	0		L	DP	山下 陽夏	16	5	5	2	0	3	0	0	0	0	0	0	1	0	2	0.400	0	0	1	0.400	2
9	2	8	0	1.000	L	9	岡崎 里彩	17	10	9	2	2	0	1	0	0	0	0	1	1	0	2	0.222	0	0	1	0.222	4
10	0	12	1	0.923		8	角田美華子	19	13	11	2	1	1	1	0	1	0	1	2	5	0	3	0.182	0	0	0	0.250	4
11	0	0	0		L	9 6 4	渡部 輝葉	21	1	1	0	0	0	0	0	0	0	0	0	0	0	0	0.000	0	0	0	0.000	1
12	0	0	0		L	4	南 亜子	24	3	3	2	1	0	0	0	0	0	0	0	1	0	2	0.667	0	0	0	0.667	2
13	1	10	0	1.000		DP	岩本 成未	25	13	12	2	2	0	0	0	1	0	0	0	1	0	3	0.167	0	0	1	0.231	4
	30	78	3	0.973					109	98	20	13	11	3	0	6	2	8	8	15	0	28	0.204	0	1	5	0.264	4

投手の記録（チーム全試合） 登録試合数： 4

No.	チーム名	投方	氏名	背番号	投球回数	打者	打数	被安打	失点	自責点	被犠牲打		与四球	与死球	奪三振	被本塁打	暴投	不正投球	打撃妨害	投球数	防御率	勝利数	敗戦数	勝利率	試合数
											バント	フライ													
1	神奈川県		桜井小優花	4	26	120	113	39	14	9	4	0	2	1	3	0	2	0	0	326	2.42	3	1	0.750	4
	チームの合計				26	120	113	39	14	9	4	0	2	1	3	0	2	0	0	326	2.42	3	1	0.750	4

大会名： 第 7 1 回国民体育大会関東ブロック大会（少年女子）

打撃・守備の記録（チーム全試合） 登録試合数： 3 チーム名： 山梨県

No.	補殺	刺殺	失策	守備率	打方	位置	氏名	背番号	打席	打数	安打	得点	打点	犠牲打		四球	死球	三振	盗塁	残塁	打撃妨害	出塁	打撃率	本塁打	三塁打	二塁打	出塁率	試合数
														バント	フライ													
1	1	0	0	1.000		1	渡辺 弥優	1	4	3	1	1	0	1	0	0	0	0	0	1	0	1	0.333	0	0	0	0.333	2
2	6	3	0	1.000		2	仙洞田 良	2	9	9	2	0	1	0	0	0	0	1	0	2	0	2	0.222	0	0	1	0.222	3
3	2	0	0	1.000		1	親松 佳凜	3	0	0	0	0	0	0	0	0	0	0	0	0	0	0	0.000	0	0	0	0.000	1
4	9	7	1	0.941		4	森下 柚花	4	2	1	0	1	1	0	0	1	0	0	0	1	0	1	0.000	0	0	0	0.500	3
5	5	0	1	0.833	L	5	濱安 沙恵	5	12	10	1	4	1	0	0	2	0	1	0	1	0	3	0.100	0	1	0	0.250	3
6	0	33	1	0.971	L	3	小林 芽以	6	9	8	5	1	0	0	0	1	0	0	1	2	0	6	0.625	0	0	0	0.667	3
7	0	1	0	1.000		7	佐藤香奈子	7	5	5	1	1	2	0	0	0	0	0	1	1	0	1	0.200	0	0	0	0.200	3
8	1	3	0	1.000		8	山岸 弓夏	8	9	7	1	3	0	0	0	2	0	2	1	0	0	3	0.143	0	0	0	0.333	3
9	1	4	0	1.000	L	9	尾崎 花音	9	9	7	2	1	1	0	0	2	0	2	0	4	0	4	0.286	0	0	1	0.444	3
10	13	8	3	0.875		6	田中 麻未	10	12	11	5	2	4	0	0	0	1	0	3	5	0	6	0.455	0	0	2	0.500	3
11	5	1	1	0.857	L	1 7	秋山 葉月	11	10	10	1	0	0	0	0	0	0	1	0	1	0	1	0.100	0	0	0	0.100	3
12	0	0	0			DP	小林 来佳	12	9	9	1	0	3	0	0	0	0	3	0	0	0	1	0.111	0	1	0	0.111	3
13	0	0	0			H	河野保奈美	13	3	2	0	0	0	0	0	1	0	0	0	0	0	1	0.000	0	0	0	0.333	3
	43	60	7	0.936					93	82	20	14	13	1	0	9	1	10	6	18	0	30	0.244	0	2	4	0.326	3

投手の記録（チーム全試合） 登録試合数： 3

No.	チーム名	投方	氏名	背番号	投球回数		打者	打数	被安打	失点	自責点	被犠牲打		与四球	与死球	奪三振	被本塁打	暴投	不正投球	打撃妨害	投球数	防御率	勝利数	敗戦数	勝利率	試合数
												バント	フライ													
1	山梨県		渡辺 弥優	1	9	1/3	40	34	11	7	7	4	1	1	0	1	0	0	0	0	123	5.25	0	1	0.000	2
2	山梨県	L	親松 佳凜	3	0	2/3	6	6	4	2	2	0	0	0	0	0	0	0	0	0	13	21.00	0	0	0.000	1
3	山梨県		秋山 葉月	11	10		52	48	14	13	7	0	0	4	0	1	0	0	0	0	168	4.90	1	1	0.500	3
	チームの合計				20		98	88	29	22	16	4	1	5	0	2	0	0	0	0	304	5.60	1	2	0.333	3

大会名： 第 7 1 回国民体育大会関東ブロック大会（少年女子）

打撃・守備の記録（チーム全試合） 登録試合数： 3 チーム名： 栃木県

No.	補殺	刺殺	失策	守備率	打方	位置	氏名	背番号	打席	打数	安打	得点	打点	犠牲打		四球	死球	三振	盗塁	残塁	打撃妨害	出塁	打撃率	本塁打	三塁打	二塁打	出塁率	試合数
														バント	フライ													
1	1	4	0	1.000	L	8	宮本明日香	1	10	10	0	0	0	0	0	0	0	1	0	0	0	0	0.000	0	0	0	0.000	3
2	0	0	0		L	DP	和田 楓佳	3	5	4	0	1	0	1	0	0	0	0	0	0	0	0	0.000	0	0	0	0.000	2
3	10	3	1	0.929	L	5	安達 望夏	6	8	7	2	0	0	1	0	0	0	0	0	1	0	2	0.286	0	0	0	0.286	3
4	1	5	0	1.000	L	4	丘 安里	8	10	9	0	0	0	1	0	0	0	0	0	1	0	0	0.000	0	0	0	0.000	3
5	1	22	0	1.000		3 R 3	藤川 寧々	10	8	5	0	0	0	0	0	3	0	1	0	4	0	3	0.000	0	0	0	0.375	3
6	0	2	0	1.000	L	9	佐藤 里菜	12	10	8	2	1	1	0	0	1	1	1	1	4	0	4	0.250	0	1	0	0.400	3
7	0	0	0			H	渡辺 彩未	13	4	2	0	0	0	0	0	2	0	0	0	1	0	2	0.000	0	0	0	0.500	2
8	0	7	0	1.000	L	7	生田目涼加	14	10	10	2	0	0	0	0	0	0	2	0	2	0	2	0.200	0	0	0	0.200	3
9	0	0	0			R	金久保多恵	15	0	0	0	0	0	0	0	0	0	0	0	0	0	0	0.000	0	0	0	0.000	1
10	1	0	1	0.500		1	中山日菜子	17	0	0	0	0	0	0	0	0	0	0	0	0	0	0	0.000	0	0	0	0.000	3
11	5	19	0	1.000	L	2	國井 瞳	18	10	10	4	0	0	0	0	0	0	1	0	2	0	4	0.400	0	0	0	0.400	3
12	6	1	0	1.000	L	6	千賀 亮佳	22	10	10	2	0	1	0	0	0	0	2	0	2	0	2	0.200	0	0	0	0.200	3
13	0	0	0			R	早乙女楓花	24	0	0	0	0	0	0	0	0	0	0	0	1	0	0	0.000	0	0	0	0.000	1
	25	63	2	0.978					85	75	12	2	2	3	0	6	1	8	1	18	0	19	0.160	0	1	0	0.232	3

投手の記録（チーム全試合） 登録試合数： 3

No.	チーム名	投方	氏名	背番号	投球回数		打者	打数	被安打	失点	自責点	被犠牲打		与四球	与死球	奪三振	被本塁打	暴投	不正投球	打撃妨害	投球数	防御率	勝利数	敗戦数	勝利率	試合数
												バント	フライ													
1	栃木県	L	中山日菜子	17	21		82	75	16	4	1	4	0	3	0	17	0	0	0	0	306	0.33	1	2	0.333	3
	チームの合計				21		82	75	16	4	1	4	0	3	0	17	0	0	0	0	306	0.33	1	2	0.333	3

大会名： 第 7 1 回国民体育大会関東ブロック大会（少年女子）

打撃・守備の記録（チーム全試合） 登録試合数： 5 チーム名： 埼玉県

No.	補殺	刺殺	失策	守備率	打方	位置	氏名	背番号	打席	打数	安打	得点	打点	犠牲打		四球	死球	三振	盗塁	残塁	打撃妨害	出塁	打撃率	本塁打	三塁打	二塁打	出塁率	試合数
														バント	フライ													
1	11	0	0	1.000		1	信田 沙南	1	0	0	0	0	0	0	0	0	0	0	0	0	0	0	0.000	0	0	0	0.000	5
2	0	2	0	1.000		7	野上あすか	2	1	1	0	0	0	0	0	0	0	0	0	0	0	0	0.000	0	0	0	0.000	3
3	3	24	0	1.000	L	7	飯野 志保	3	17	15	2	1	0	2	0	0	0	2	0	1	0	2	0.133	0	0	0	0.133	5
4	16	1	1	0.944		5	諏訪いろは	4	16	13	9	2	4	0	1	2	0	0	1	7	0	11	0.692	0	0	1	0.688	5
5	3	17	1	0.952		2	井上 葉菜	5	12	10	1	0	1	1	0	1	0	1	0	2	0	2	0.100	0	0	0	0.182	5
6	7	13	2	0.909	L	4	今田 まな	6	16	16	5	0	1	0	0	0	0	0	0	4	0	5	0.313	0	0	1	0.313	5
7	1	4	0	1.000	L	9	松元 彩紀	7	19	16	3	2	1	3	0	0	0	1	2	2	0	3	0.188	0	0	0	0.188	5
8	0	10	0	1.000	L	8	村田 奈央	8	19	17	6	6	0	0	0	2	0	0	0	4	0	8	0.353	0	0	0	0.421	5
9	0	4	0	1.000	L	H	冷岡 果奈	9	10	7	1	0	0	0	0	2	1	0	0	4	0	4	0.143	0	0	0	0.400	4
10	0	0	0		L	DP	後藤 美波	10	6	6	1	0	2	0	0	0	0	1	0	1	0	1	0.167	0	0	1	0.167	3
11	0	32	1	0.970	L	3	内田小百合	11	19	17	9	3	5	0	0	2	0	1	0	9	0	11	0.529	0	0	4	0.579	5
12	0	0	0			H	辻 あさひ	12	2	1	0	0	0	1	0	0	0	0	0	0	0	0	0.000	0	0	0	0.000	2
13	16	3	2	0.905	L	6	森田あさひ	13	14	14	2	1	0	0	0	0	0	2	0	1	0	2	0.143	0	0	0	0.143	5
	57	110	7	0.960					151	133	39	15	14	7	1	9	1	8	3	35	0	49	0.293	0	0	7	0.340	5

投手の記録（チーム全試合） 登録試合数： 5

No.	チーム名	投方	氏名	背番号	投球回数		打者	打数	被安打	失点	自責点	被犠牲打		与四球	与死球	奪三振	被本塁打	暴投	不正投球	打撃妨害	投球数	防御率	勝利数	敗戦数	勝利率	試合数
												バント	フライ													
1	埼玉県		信田 沙南	1	30	2/3	112	102	12	6	1	4	0	5	1	13	0	0	0	0	401	0.23	3	2	0.600	5
2	埼玉県	L	内田小百合	11	6		26	21	3	3	2	1	0	2	2	1	0	1	0	0	86	2.33	0	0	0.000	2
	チームの合計				36	2/3	138	123	15	9	3	5	0	7	3	14	0	1	0	0	487	0.57	3	2	0.600	5

大会名： 第 7 1 回国民体育大会関東ブロック大会（少年女子）

打撃・守備の記録（チーム全試合） 登録試合数： 3 チーム名： 千葉県

No.	補殺	刺殺	失策	守備率	打方	位置	氏名	背番号	打席	打数	安打	得点	打点	犠牲打		四球	死球	三振	盗塁	残塁	打撃妨害	出塁	打撃率	本塁打	三塁打	二塁打	出塁率	試合数
														バント	フライ													
1	1	0	0	1.000		1	伊藤貴世美	3	0	0	0	0	0	0	0	0	0	0	0	0	0	0	0.000	0	0	0	0.000	3
2	7	4	1	0.917		5	隈元 愛子	5	12	12	5	3	0	0	0	0	0	1	0	4	0	5	0.417	0	0	1	0.417	3
3	0	13	0	1.000		3	大石 沙和	6	6	5	0	0	1	1	0	0	0	0	0	0	0	0	0.000	0	0	0	0.000	3
4	0	2	0	1.000		7	辻 楓	9	11	9	3	1	2	0	0	2	0	0	1	5	0	5	0.333	0	0	1	0.455	3
5	2	4	1	0.857		4	小野寺詩織	10	9	8	4	1	4	1	0	0	0	0	1	3	0	4	0.500	0	1	1	0.500	3
6	4	5	3	0.750	L	6	甲野 紋加	11	12	9	4	5	0	0	0	2	1	0	1	1	0	7	0.444	0	1	1	0.583	3
7	1	5	0	1.000	L	9	川上 真奈	12	9	7	1	1	0	0	0	1	1	1	1	2	0	3	0.143	0	1	0	0.333	3
8	0	5	0	1.000		H	小谷田有彩	14	3	2	0	0	1	1	0	0	0	0	0	0	0	0	0.000	0	0	0	0.000	2
9	1	1	0	1.000		DP	八木 伶菜	16	9	8	1	0	0	1	0	0	0	0	0	0	0	1	0.125	0	0	0	0.125	3
10	0	3	0	1.000	L	8	小澤 彩稀	17	11	9	2	2	3	1	0	1	0	0	2	3	0	3	0.222	0	0	0	0.300	3
11	0	18	1	0.947		2	切石 結女	18	11	10	6	4	2	1	0	0	0	0	2	2	0	6	0.600	0	0	1	0.600	3
12	1	0	0	1.000		1	佐藤 有紗	19	0	0	0	0	0	0	0	0	0	0	0	0	0	0	0.000	0	0	0	0.000	1
	17	60	6	0.928					93	79	26	17	13	6	0	6	2	2	8	20	0	34	0.329	0	3	5	0.391	3

投手の記録（チーム全試合） 登録試合数： 3

No.	チーム名	投方	氏名	背番号	投球回数		打者	打数	被安打	失点	自責点	被犠牲打		与四球	与死球	奪三振	被本塁打	暴投	不正投球	打撃妨害	投球数	防御率	勝利数	敗戦数	勝利率	試合数
												バント	フライ													
1	千葉県	L	伊藤貴世美	3	18	2/3	77	73	13	6	2	1	0	2	1	16	0	0	0	0	313	0.75	3	0	1.000	3
2	千葉県		佐藤 有紗	19	1	1/3	7	7	3	2	2	0	0	0	0	0	0	0	0	0	19	10.50	0	0	0.000	1
	チームの合計				20		84	80	16	8	4	1	0	2	1	16	0	0	0	0	332	1.40	3	0	1.000	3

大会名： 第 7 1 回国民体育大会関東ブロック大会（少年女子）

打撃・守備の記録（チーム全試合） 登録試合数： 2 チーム名： 群馬県

No.	補殺	刺殺	失策	守備率	打方	位置	氏名	背番号	打席	打数	安打	得点	打点	犠牲打		四球	死球	三振	盗塁	残塁	打撃妨害	出塁	打撃率	本塁打	三塁打	二塁打	出塁率	試合数
														バント	フライ													
1	2	1	0	1.000		1	長谷川 鈴夏	1	0	0	0	0	0	0	0	0	0	0	0	0	0	0	0.000	0	0	0	0.000	2
2	0	3	0	1.000	L	7	小林 美沙紀	3	6	5	1	0	0	0	0	1	0	0	1	3	0	2	0.200	0	0	0	0.333	2
3	1	20	1	0.955	L	3	瀧野 琉香	4	8	6	3	2	0	1	0	1	0	0	0	4	0	4	0.500	0	0	0	0.571	2
4	4	2	1	0.857	L	5	小野 夏実	5	8	8	2	2	0	0	0	0	0	0	1	0	0	2	0.250	0	0	0	0.250	2
5	5	4	0	1.000		6	朝長 うらら	6	6	6	0	0	0	0	0	0	0	2	0	1	0	0	0.000	0	0	0	0.000	2
6	1	0	0	1.000	L	9	神戸 美穂	7	6	6	1	0	2	0	0	0	0	2	0	1	0	1	0.167	0	1	0	0.167	2
7	0	1	0	1.000	L	8	高橋 亜珠美	8	6	6	3	0	0	0	0	0	0	2	1	3	0	3	0.500	0	0	0	0.500	2
8	0	0	0			H	藤生 汐理	9	1	1	0	0	0	0	0	0	0	1	0	0	0	0	0.000	0	0	0	0.000	1
9	9	7	0	1.000	L	4	川井 菜月	10	6	6	0	0	0	0	0	0	0	5	0	0	0	0	0.000	0	0	0	0.000	2
10	1	1	0	1.000		1	櫻井 彩夏	11	0	0	0	0	0	0	0	0	0	0	0	0	0	0	0.000	0	0	0	0.000	1
11	0	1	0	1.000	L	2	立川 可純	12	3	3	1	0	0	0	0	0	0	2	0	0	0	1	0.333	0	0	0	0.333	1
12	0	0	0			DP	丸山 桃花	13	5	5	0	0	0	0	0	0	0	3	0	0	0	0	0.000	0	0	0	0.000	2
13	0	2	0	1.000	L	2	檜木 愛華	15	3	3	1	0	0	0	0	0	0	0	0	0	0	1	0.333	0	0	0	0.333	2
	23	42	2	0.970					58	55	12	4	2	1	0	2	0	17	3	12	0	14	0.218	0	1	0	0.246	2

投手の記録（チーム全試合） 登録試合数： 2

No.	チーム名	投方	氏名	背番号	投球回数	打者	打数	被安打	失点	自責点	被犠牲打		与四球	与死球	奪三振	被本塁打	暴投	不正投球	打撃妨害	投球数	防御率	勝利数	敗戦数	勝利率	試合数
											バント	フライ													
1	群馬県	L	長谷川 鈴夏	1	12	48	44	7	4	3	1	0	3	0	2	0	1	1	0	148	1.75	0	1	0.000	2
2	群馬県	L	櫻井 彩夏	11	2	9	6	3	2	1	2	0	1	0	0	0	0	0	0	33	3.50	0	1	0.000	1
	チームの合計				14	57	50	10	6	4	3	0	4	0	2	0	1	1	0	181	2.00	0	2	0.000	2