

大会結果報告書

大会名 第71回国民体育大会関東ブロック大会（少年男子）

年月日 平成28年8月20日～23日

会場 甲斐市・釜無川スポーツ公園グラウンド

記録長 関根 睦
副記録長 渡辺 チェミ

報告書類

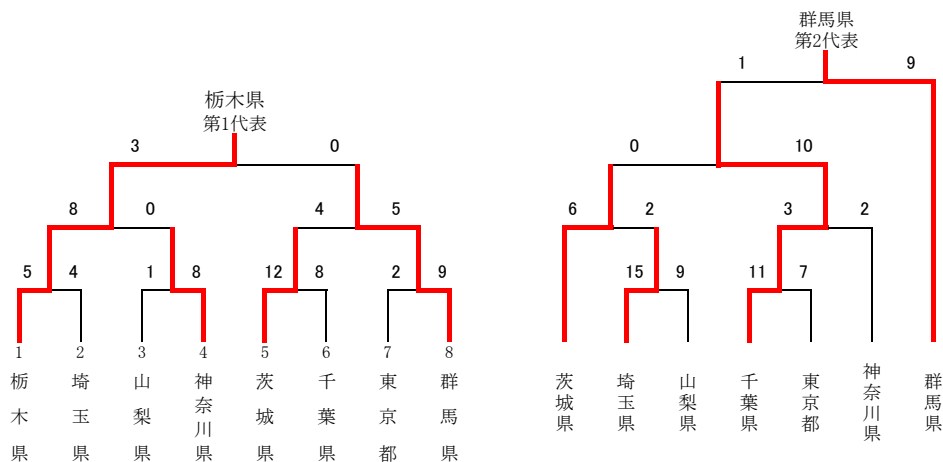
- | | |
|---|--|
| <input checked="" type="checkbox"/> 組合せ・立ち上がり表(トータルスコア記入) | <記録3号> |
| <input checked="" type="checkbox"/> 試合結果(イニングスコア等・準決勝以降) | <記録4号> |
| <input checked="" type="checkbox"/> 投手の記録 | (1位～3位のチーム) <記録5号>
(規定投球回数以上) <記録5号順位別> |
| <input checked="" type="checkbox"/> 打撃・守備の記録 | (1位～3位のチーム) <記録6号>
(規定打席数以上ベスト30) <記録6号順位別> |
| <input type="checkbox"/> スコアカードの写し | (決勝および準決勝) |



第71回 国民体育大会 関東ブロック大会 ソフトボール競技

◎成年男子

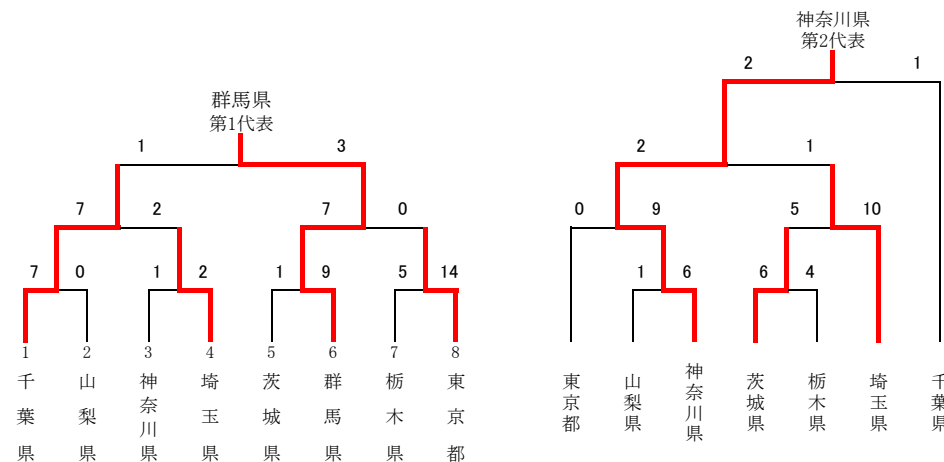
期 日： 平成28年8月20日(土)～23日(火)
会 場： 山梨県甲斐市 双葉スポーツ公園グラウンド



第1代表	栃木県	第2代表	群馬県
------	-----	------	-----

◎少年男子

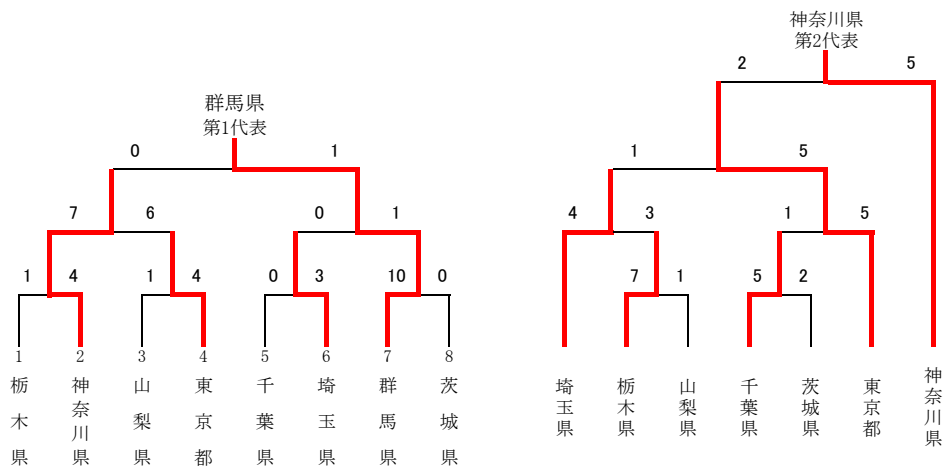
期 日： 平成28年8月20日(土)～23日(火)
会 場： 山梨県甲斐市 金無川スポーツ公園グラウンド



第1代表	群馬県	第2代表	神奈川県
------	-----	------	------

◎成年女子

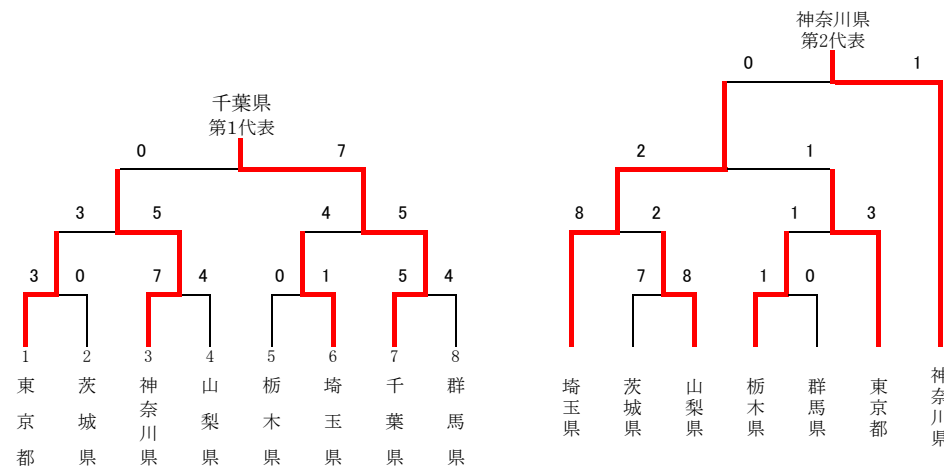
期 日： 平成28年8月20日(土)～23日(火)
会 場： 山梨県甲府市 小瀬スポーツ公園球技場



第1代表	群馬県	第2代表	神奈川県
------	-----	------	------

◎少年女子

期 日： 平成28年8月20日(土)～23日(火)
会 場： 山梨県中央市 中巨摩地区第二公園グラウンド



第1代表	千葉県	第2代表	神奈川県
------	-----	------	------

第7 1回国民体育大会関東ブロック大会（少年男子）

《記録4号》

第1日	2016年08月20日	1 回戦				試合時間： 01時間11分											試合番号 301	
チーム名		1	2	3	4	5	6	7	8	9	10	11	12	13	14	合計	備考	
千葉県		1	0	1	2	3										7	5 回コールド	
山梨県		0	0	0	0	0										0		

先攻（投手）○佐藤 夏己
（捕手）関 亘

後攻（投手）●雨宮 大晃, 小林 光城
（捕手）住田 大輔

先攻（本塁打）黒田 海
（三塁打）
（二塁打）佐藤 夏己, 西多 郁哉, 五十嵐啓介, 石井 智尋

後攻（本塁打）
（三塁打）
（二塁打）

第1日	2016年08月20日	1 回戦				試合時間： 01時間56分											試合番号	302
チー ム名		1	2	3	4	5	6	7	8	9	10	11	12	13	14	合計	備考	
埼玉 県		0	0	0	1	0	1	0								2		
神奈 川県		1	0	0	0	0	0	0								1		

先攻（投手）○清水 天斗
（捕手）久保田大介

後攻（投手）●柴田 將希
（捕手）鈴木 太雅

先攻（本塁打）
（三塁打）高橋 陸
（二塁打）

後攻（本塁打）
（三塁打）
（二塁打）中戸川泰雅

第1日	2016年08月20日	1 回戦				試合時間： 01時間35分											試合番号 303	
チーム名		1	2	3	4	5	6	7	8	9	10	11	12	13	14	合計	備考	
群馬県		1	3	1	0	0	4									9	6 回コールド	
茨城県		1	0	0	0	0	0									1		

先攻（投手）○小野寺翔太
（捕手）真木 義隆

後攻（投手）●大塚 倫大, 篠崎 昶将
（捕手）仁平 京介

先攻（本塁打）浦野 大夢
（三塁打）倉澤 尚吾
（二塁打）

後攻（本塁打）
（三塁打）
（二塁打）篠崎 昶将

第1日	2016年08月20日	1 回戦				試合時間： 02時間10分											試合番号 304	
チーム名		1	2	3	4	5	6	7	8	9	10	11	12	13	14	合計	備考	
東京都		1	3	0	4	2	4									14	6 回コールド	
栃木県		1	4	0	0	0	0									5		

先攻（投手）○犬飼 響, 澤登 友哉
（捕手）岩井 智顯

後攻（投手）●古館 拓真
（捕手）藺部 幸輝

先攻（本塁打）岩井 智顯
（三塁打）榊山 賢大
（二塁打）岩井 智顯

後攻（本塁打）
（三塁打）岩崎 海斗
（二塁打）佐野 和貴, 齊藤 磨輝

第7 1回国民体育大会関東ブロック大会（少年男子）

《記録4号》

第1日	2016年08月20日	2回戦				試合時間： 02時間37分											試合番号 305	
チーム名		1	2	3	4	5	6	7	8	9	10	11	12	13	14	合計	備考	
千葉県		0	0	0	0	0	2	5								7		
埼玉県		0	0	1	1	0	0	0								2		

先攻（投 手）○佐藤 夏己
（捕 手）関 亘

後攻（投 手）●清水 天斗,羽鳥淳之介
（捕 手）久保田大介

先攻（本塁打）関 亘
（三塁打）佐藤 夏己
（二塁打）黒田 海

後攻（本塁打）
（三塁打）
（二塁打）

第2日	2016年08月21日	2回戦				試合時間： 01時間08分											試合番号 306	
チーム名		1	2	3	4	5	6	7	8	9	10	11	12	13	14	合計	備考	
東京都		0	0	0	0	0										0	5回コールド	
群馬県		0	2	2	0	3X										7		

先攻（投 手）●犬飼 響,澤登 友哉
（捕 手）岩井 智顯,庄子 雪開

後攻（投 手）○井上 悠生
（捕 手）真木 義隆

先攻（本塁打）
（三塁打）
（二塁打）

後攻（本塁打）浦野 大夢
（三塁打）倉澤 尚吾,浦野 大夢
（二塁打）

第2日	2016年08月21日	代表決定戦				試合時間： 01時間49分											試合番号 307	
チ-ム名		1	2	3	4	5	6	7	8	9	10	11	12	13	14	合計	備考	
千葉県		0	0	0	0	0	0	1								1		
群馬県		0	2	0	1	0	0	X								3		

先攻（投 手）●佐藤 夏己
（捕 手）関 亘

後攻（投 手）○小野寺翔太
（捕 手）真木 義隆

先攻（本塁打）
（三塁打）
（二塁打）

後攻（本塁打）
（三塁打）
（二塁打）

第1日	2016年08月20日	敗復 1 回戦				試合時間： 01時間39分											試合番号 308	
チーム名		1	2	3	4	5	6	7	8	9	10	11	12	13	14	合計	備考	
山梨県		0	1	0	0	0										1	5 回コールド	
神奈川県		1	0	0	5	X										6		

先攻（投 手）●雨宮 大晃
（捕 手）住田 大輔

後攻（投 手）○柴田 將希
（捕 手）鈴木 太雅

先攻（本塁打）
（三塁打）
（二塁打）住田 大輔

後攻（本塁打）
（三塁打）
（二塁打）鈴木 太雅

第7 1回国民体育大会関東ブロック大会（少年男子）

《記録4号》

第2日	2016年08月21日	敗復 1 回戦				試合時間： 02時間00分											試合番号 309	
チーム名		1	2	3	4	5	6	7	8	9	10	11	12	13	14	合計	備考	
茨城県		2	0	0	3	1	0	0								6		
栃木県		1	0	2	1	0	0	0								4		

先攻（投手）大塚 倫大, ○入江 泰平, 篠崎 赳将
 （捕手）青木 俊弥, 仁平 京介

後攻（投手）●佐野 和貴
 （捕手）藺部 幸輝

先攻（本塁打）
 （三塁打）中里 僚介, 土屋 優樹
 （二塁打）

後攻（本塁打）
 （三塁打）
 （二塁打）真塩 秀

第2日	2016年08月21日	敗復 2 回戦				試合時間： 01時間18分											試合番号 310	
チーム名		1	2	3	4	5	6	7	8	9	10	11	12	13	14	合計	備考	
東京都		0	0	0	0	0										0	5 回コールド	
神奈川県		2	2	4	1	X										9		

先攻（投手）●犬飼 響
 （捕手）岩井 智顯

後攻（投手）○柴田 將希, 河西 勇志
 （捕手）鈴木 太雅

先攻（本塁打）
 （三塁打）明石 智
 （二塁打）

後攻（本塁打）
 （三塁打）尾崎 太河, 猪熊 純平
 （二塁打）中戸川泰雅

第2日	2016年08月21日	敗復 2 回戦				試合時間： 02時間20分											試合番号 311	
チー ム 名		1	2	3	4	5	6	7	8	9	10	11	12	13	14	合計	備考	
茨城県		3	0	0	1	0	0	1								5		
埼玉県		2	5	1	0	1	1	X								10		

先攻（投手）●篠崎 赳将, 大塚 倫大
 （捕手）仁平 京介

後攻（投手）清水 天斗, ○羽鳥淳之介
 （捕手）久保田大介, 福田紘太郎

先攻（本塁打）土屋 優樹
 （三塁打）篠崎 赳将
 （二塁打）大塚 倫大

後攻（本塁打）高橋 陸
 （三塁打）
 （二塁打）清水 天斗, 久保田大介

第3日	2016年08月23日	敗復 3 回戦				試合時間： 01時間57分											試合番号 312	
チーム名		1	2	3	4	5	6	7	8	9	10	11	12	13	14	合計	備考	
神奈川県		0	0	0	2	0	0	0								2		
埼玉県		0	0	0	0	0	0	1								1		

先攻（投手）○柴田 將希
 （捕手）鈴木 太雅

後攻（投手）●清水 天斗
 （捕手）久保田大介

先攻（本塁打）高橋 玲央
 （三塁打）
 （二塁打）

後攻（本塁打）
 （三塁打）久保田大介
 （二塁打）

第 7 1 回国民体育大会関東ブロック大会（少年男子）

《記録 4 号》

第3日	2016年08月23日	代表決定戦				試合時間： 01時間21分											試合番号	313
チ-ム名		1	2	3	4	5	6	7	8	9	10	11	12	13	14	合計	備考	
千葉県		0	0	0	0	0	0	1								1		
神奈川県		0	0	2	0	0	0	X								2		

先攻（投手）●佐藤 夏己
（捕手）関 亘

後攻（投手）○柴田 將希
（捕手）鈴木 太雅

先攻（本塁打）
（三塁打）
（二塁打）

後攻（本塁打）
（三塁打）鈴木 太雅
（二塁打）

大会名：第 7 1 回国民体育大会関東ブロック大会（少年男子）

《記録 5 号順位別》

投手の記録 規定投球回数 7 回以上

順位	チーム名	投 方	氏 名	背 番 号	投球回数		打 者	打 数	被 安 打	失 点	自 責 点	被犠牲打		与 四 球	与 死 球	奪 三 振	被 本 塁 打	暴 投	不正 投 球	打 撃 妨 害	投 球 数	防 御 率	勝 利 数	敗 戦 数	勝 利 率	試 合 数
												バ ン ト	フ ラ イ													
1	神奈川県		柴田 將希	11	30	1/3	119	109	22	5	4	2	0	4	4	38	0	2	0	0	425	0.92	4	1	0.800	5
2	群馬県		小野寺翔太	11	13		52	47	9	2	2	0	1	2	2	11	0	1	0	0	192	1.08	2	0	1.000	2
3	千葉県		佐藤 夏己	1	24		99	87	20	7	5	3	0	7	2	19	0	1	0	0	342	1.46	2	2	0.500	4
4	埼玉県		清水 天斗	22	22	1/3	96	84	19	13	9	5	0	6	1	11	2	2	0	0	362	2.82	1	2	0.333	4
5	茨城県		大塚 倫大	1	9	1/3	47	35	9	10	5	3	0	9	0	4	1	5	0	0	188	3.75	0	1	0.000	3
6	栃木県		佐野 和貴	6	7		32	31	11	6	5	0	0	1	0	3	0	4	0	0	110	5.00	0	1	0.000	1
7	山梨県		雨宮 大晃	1	7	1/3	39	32	8	10	6	1	0	6	0	4	0	1	0	0	138	5.73	0	2	0.000	2
8	東京都		犬飼 響	15	13		70	60	24	18	14	2	1	6	1	7	1	4	0	0	232	7.54	1	2	0.333	3

大会名：第71回国民体育大会関東ブロック大会（少年男子）

《記録6号順位別》

打撃ベスト30

規定打席数

7打席以上

順位	補殺	刺殺	失策	守備率	打方	位置	氏名	チーム名	打席	打数	安打	得点	打点	犠牲打		四球	死球	三振	盗塁	残塁	打撃妨害	出塁	打撃率	本塁打	三塁打	二塁打	出塁率	試合数
														バント	フライ													
1	11	7	1	0.947	L	4	渡辺 剛気	千葉県	15	13	8	2	1	1	0	1	0	1	0	3	0	9	0.615	0	0	0	0.643	4
2	0	3	1	0.750	L	8	梶原 大貴	東京都	8	7	4	2	0	0	0	1	0	2	2	4	0	5	0.571	0	0	0	0.625	3
3	0	1	0	1.000	L	8	浦野 大夢	群馬県	10	9	5	4	7	0	0	1	0	1	0	3	0	6	0.556	2	1	0	0.600	3
3	0	2	0	1.000	L	7	倉澤 尚吾	群馬県	11	9	5	5	4	0	0	2	0	1	0	1	0	7	0.556	0	2	0	0.636	3
5	3	1	2	0.667	L	OP 6	尾崎 太河	神奈川県	9	8	4	2	1	0	0	1	0	1	1	3	0	5	0.500	0	1	0	0.556	3
6	6	1	0	1.000	L	5	黒田 海	千葉県	14	11	5	2	5	0	0	2	1	0	0	6	0	8	0.455	1	0	1	0.571	4
6	0	3	0	1.000	L	7	中條 晃貴	神奈川県	14	11	5	2	0	1	0	2	0	1	0	3	0	7	0.455	0	0	0	0.538	5
8	0	11	0	1.000		2	岩井 智顯	東京都	8	7	3	2	8	0	0	1	0	2	0	1	0	4	0.429	1	0	1	0.500	3
9	3	40	0	1.000		2	鈴木 太雅	神奈川県	15	12	5	2	3	0	0	3	0	3	0	0	0	8	0.417	0	1	1	0.533	5
9	1	37	0	1.000	L	3	高橋 陸	埼玉県	14	12	5	5	2	0	0	2	0	1	0	4	0	7	0.417	1	1	0	0.500	4
11	0	2	0	1.000	L	8	岩崎 海斗	栃木県	7	5	2	2	1	0	0	2	0	1	0	1	0	4	0.400	0	1	0	0.571	2
12	8	0	0	1.000		1	佐藤 夏己	千葉県	13	13	5	3	3	0	0	0	0	0	0	4	0	5	0.385	0	1	1	0.385	4
13	1	4	1	0.833	L	8	為我井俊介	茨城県	11	11	4	2	0	0	0	0	0	3	1	3	0	4	0.364	0	0	0	0.364	3
14	3	23	0	1.000		2	関 亘	千葉県	15	14	5	2	2	0	0	0	1	2	0	2	0	6	0.357	1	0	0	0.400	4
14	1	3	0	1.000		9	高橋 玲央	神奈川県	15	14	5	3	4	0	0	1	0	1	1	6	0	6	0.357	1	0	0	0.400	5
16	9	0	0	1.000	L	5	高野 大輝	神奈川県	14	12	4	5	3	1	0	1	0	2	1	1	0	5	0.333	0	0	0	0.385	5
16	7	2	1	0.900	L	4 1	篠崎 赳将	茨城県	10	9	3	1	3	0	1	0	0	2	0	3	0	3	0.333	0	1	1	0.300	3
16	0	17	0	1.000		3	岩崎 優真	群馬県	10	9	3	2	2	0	0	0	1	0	0	1	0	4	0.333	0	0	0	0.400	3
16	3	1	0	1.000		6	北岡 大空	栃木県	7	6	2	1	1	1	0	0	0	3	0	0	0	2	0.333	0	0	0	0.333	2
20	16	3	2	0.905		6	井関 友哉	埼玉県	13	13	4	3	1	0	0	0	0	3	0	1	0	4	0.308	0	0	0	0.308	4
21	0	3	0	1.000	L	7	中里 僚介	茨城県	11	10	3	1	0	0	0	1	0	1	1	3	0	4	0.300	0	1	0	0.364	3
22	0	5	0	1.000		8	猪熊 純平	神奈川県	8	7	2	1	2	1	0	0	0	0	0	3	0	2	0.286	0	1	0	0.286	4
22	8	2	0	1.000	L	4	小田澤一生	群馬県	8	7	2	2	0	1	0	0	0	1	0	1	0	2	0.286	0	0	0	0.286	3
22	3	1	1	0.800		5	宮澤 貴希	栃木県	8	7	2	2	2	0	0	1	0	2	1	1	0	3	0.286	0	0	0	0.375	2
22	1	3	0	1.000		7	末廣 有輝	東京都	9	7	2	3	1	0	0	1	1	3	0	0	0	4	0.286	0	0	0	0.444	3
22	3	3	0	1.000		6	明石 智	東京都	8	7	2	1	0	0	0	1	0	2	1	4	0	3	0.286	0	1	0	0.375	3
27	0	28	0	1.000	L	3	土屋 優樹	茨城県	11	11	3	3	3	0	0	0	0	1	0	0	0	3	0.273	1	1	0	0.273	3
28	4	4	0	1.000	L	8	石井 智尋	千葉県	13	12	3	1	1	0	0	1	0	3	1	3	0	4	0.250	0	0	1	0.308	4
28	0	16	0	1.000		3	中戸川泰雅	神奈川県	16	16	4	1	3	0	0	0	0	5	0	3	0	4	0.250	0	0	2	0.250	5
30	5	12	1	0.944	L	2	久保田大介	埼玉県	13	13	3	2	1	0	0	0	0	3	0	0	0	3	0.231	0	1	1	0.231	4

大会名： 第 7 1 回国民体育大会関東ブロック大会（少年男子）

打撃・守備の記録（チーム全試合） 登録試合数： 4 チーム名： 千葉県

No.	補殺	刺殺	失策	守備率	打方	位置	氏名	背番号	打席	打数	安打	得点	打点	犠牲打		四球	死球	三振	盗塁	残塁	打撃妨害	出塁	打撃率	本塁打	三塁打	二塁打	出塁率	試合数
														バント	フライ													
1	8	0	0	1.000		1	佐藤 夏己	1	13	13	5	3	3	0	0	0	0	0	0	4	0	5	0.385	0	1	1	0.385	4
2	3	23	0	1.000		2	関 亘	2	15	14	5	2	2	0	0	0	1	2	0	2	0	6	0.357	1	0	0	0.400	4
3	2	7	0	1.000		H	中村 祐也	3	3	2	1	1	0	0	0	0	1	0	0	1	0	2	0.500	0	0	0	0.667	4
4	0	21	0	1.000		3	西多 郁哉	4	9	9	2	2	0	0	0	0	0	0	0	0	0	2	0.222	0	0	1	0.222	4
5	6	1	0	1.000	L	5	黒田 海	5	14	11	5	2	5	0	0	2	1	0	0	6	0	8	0.455	1	0	1	0.571	4
6	4	6	3	0.769		6	小方 勝平	6	0	0	0	0	0	0	0	0	0	0	0	0	0	0.000	0	0	0	0.000	4	
7	0	2	0	1.000	L	7	五十嵐啓介	7	12	12	1	1	0	0	0	0	0	2	0	0	0	1	0.083	0	0	1	0.083	4
8	4	4	0	1.000	L	8	石井 智尋	8	13	12	3	1	1	0	0	1	0	3	1	3	0	4	0.250	0	0	1	0.308	4
9	1	1	0	1.000		9	大城 海生	9	11	10	1	1	0	0	0	1	0	1	0	2	0	2	0.100	0	0	0	0.182	4
10	11	7	1	0.947	L	4	渡辺 剛気	10	15	13	8	2	1	1	0	1	0	1	0	3	0	9	0.615	0	0	0	0.643	4
11	0	0	0		L	DP	増形 勇輔	11	10	8	0	1	1	0	0	1	1	2	0	3	0	2	0.000	0	0	0	0.200	4
12	0	0	0			H	山崎 稜太	12	3	3	0	0	0	0	0	0	0	1	0	0	0	0.000	0	0	0	0.000	2	
13	0	0	0			R	内海 慈音	13	0	0	0	0	0	0	0	0	0	0	0	0	0	0.000	0	0	0	0.000	1	
	39	72	4	0.965					118	107	31	16	13	1	0	6	4	12	1	24	0	41	0.290	2	1	5	0.350	4

投手の記録（チーム全試合） 登録試合数： 4

No.	チーム名	投方	氏名	背番号	投球回数	打者	打数	被安打	失点	自責点	被犠牲打		与四球	与死球	奪三振	被本塁打	暴投	不正投球	打撃妨害	投球数	防御率	勝利数	敗戦数	勝利率	試合数
											バント	フライ													
1	千葉県		佐藤 夏己	1	24	99	87	20	7	5	3	0	7	2	19	0	1	0	0	342	1.46	2	2	0.500	4
	チームの合計				24	99	87	20	7	5	3	0	7	2	19	0	1	0	0	342	1.46	2	2	0.500	4

大会名： 第 7 1 回国民体育大会関東ブロック大会（少年男子）

打撃・守備の記録（チーム全試合） 登録試合数： 2 チーム名： 山梨県

No.	補殺	刺殺	失策	守備率	打方	位置	氏名	背番号	打席	打数	安打	得点	打点	犠牲打		四球	死球	三振	盗塁	残塁	打撃妨害	出塁	打撃率	本塁打	三塁打	二塁打	出塁率	試合数
														バント	フライ													
1	4	0	0	1.000		1	雨宮 大晃	1	3	3	0	0	0	0	0	0	0	1	0	0	0	0	0.000	0	0	0	0.000	2
2	3	0	0	1.000		6	渡辺 吏貴	2	4	4	1	0	0	0	0	0	0	0	0	2	0	1	0.250	0	0	0	0.250	2
3	1	3	1	0.800	L	4	米山 光一	3	4	4	0	0	0	0	0	0	0	2	0	0	0	0	0.000	0	0	0	0.000	2
4	0	6	0	1.000		2	住田 大輔	4	4	4	1	1	0	0	0	0	0	2	0	0	0	1	0.250	0	0	1	0.250	2
5	0	0	0		L	DP	手塚 悠希	5	3	3	1	0	0	0	0	0	0	2	0	1	0	1	0.333	0	0	0	0.333	2
6	0	3	0	1.000		7	山崎 優希	6	4	4	0	0	0	0	0	0	0	3	0	0	0	0	0.000	0	0	0	0.000	2
7	0	0	0		L		小林 光城	7	1	1	0	0	0	0	0	0	0	1	0	0	0	0	0.000	0	0	0	0.000	1
8	2	2	1	0.800		5	山岸 稔弥	8	4	4	0	0	0	0	0	0	0	1	0	0	0	0	0.000	0	0	0	0.000	2
9	1	10	1	0.917		3	鈴木 雄大	9	0	0	0	0	0	0	0	0	0	0	0	0	0	0	0.000	0	0	0	0.000	2
10	0	2	0	1.000	L	8	夏目 瑛陽	10	5	5	1	0	0	0	0	0	0	1	0	1	0	1	0.200	0	0	0	0.200	2
11	1	0	0	1.000	L	4	生原 快	13	1	1	0	0	0	0	0	0	0	0	0	0	0	0	0.000	0	0	0	0.000	1
12	0	1	0	1.000		9	白川 勇紀	14	4	3	1	0	0	0	0	1	0	1	0	2	0	2	0.333	0	0	0	0.500	2
	12	27	3	0.929					37	36	5	1	0	0	0	1	0	14	0	6	0	6	0.139	0	0	1	0.162	2

投手の記録（チーム全試合） 登録試合数： 2

No.	チーム名	投方	氏名	背番号	投球回数		打者	打数	被安打	失点	自責点	被犠牲打		与四球	与死球	奪三振	被本塁打	暴投	不正投球	打撃妨害	投球数	防御率	勝利数	敗戦数	勝利率	試合数
												バント	フライ													
1	山梨県		雨宮 大晃	1	7	1/3	39	32	8	10	6	1	0	6	0	4	0	1	0	0	138	5.73	0	2	0.000	2
2	山梨県	L	小林 光城	7	1	2/3	9	9	4	3	3	0	0	0	0	0	1	2	0	0	34	12.60	0	0	0.000	2
	チームの合計				9		48	41	12	13	9	1	0	6	0	4	1	3	0	0	172	7.00	0	2	0.000	2

大会名： 第 7 1 回国民体育大会関東ブロック大会（少年男子）

打撃・守備の記録 （チーム全試合） 登録試合数： 5 チーム名： 神奈川県

No.	補殺	刺殺	失策	守備率	打方	位置	氏名	背番号	打席	打数	安打	得点	打点	犠牲打		四球	死球	三振	盗塁	残塁	打撃妨害	出塁	打撃率	本塁打	三塁打	二塁打	出塁率	試合数
														バント	フライ													
1	1	3	0	1.000		9	高橋 玲央	1	15	14	5	3	4	0	0	1	0	1	1	6	0	6	0.357	1	0	0	0.400	5
2	3	1	2	0.667	L	6 OP	尾崎 太河	4	9	8	4	2	1	0	0	1	0	1	1	3	0	5	0.500	0	1	0	0.556	3
3	8	7	0	1.000	L	4	下山 広夢	5	11	8	0	1	0	3	0	0	0	0	1	0	0	0.000	0	0	0	0.000	5	
4	9	0	0	1.000	L	5	高野 大輝	6	14	12	4	5	3	1	0	1	0	2	1	1	0	5	0.333	0	0	0	0.385	5
5	0	3	0	1.000	L	8 9	丸茂 祐也	8	6	5	2	1	1	0	0	1	0	0	0	3	0	3	0.400	0	0	0	0.500	4
6	0	3	0	1.000	L	7	中條 晃貴	10	14	11	5	2	0	1	0	2	0	1	0	3	0	7	0.455	0	0	0	0.538	5
7	0	0	0			1	柴田 將希	11	0	0	0	0	0	0	0	0	0	0	0	0	0	0.000	0	0	0	0.000	5	
8	0	0	0			1	河西 勇志	17	0	0	0	0	0	0	0	0	0	0	0	0	0	0.000	0	0	0	0.000	1	
9	0	0	0			DP	浪川 壮太	18	6	5	0	0	0	0	0	1	0	2	0	0	0	1	0.000	0	0	0	0.167	3
10	3	40	0	1.000		2	鈴木 太雅	24	15	12	5	2	3	0	0	3	0	3	0	0	0	8	0.417	0	1	1	0.533	5
11	0	5	0	1.000		8	猪熊 純平	25	8	7	2	1	2	1	0	0	0	0	3	0	2	0.286	0	1	0	0.286	4	
12	5	15	0	1.000	L	6	立崎 直音	26	14	12	1	2	1	1	1	0	0	0	0	1	0	1	0.083	0	0	0	0.077	5
13	0	16	0	1.000		3	中戸川泰雅	27	16	16	4	1	3	0	0	0	0	5	0	3	0	4	0.250	0	0	2	0.250	5
	29	93	2	0.984					128	110	32	20	18	7	1	10	0	15	3	24	0	42	0.291	1	3	3	0.347	5

投手の記録 （チーム全試合） 登録試合数： 5

No.	チーム名	投方	氏名	背番号	投球回数		打者	打数	被安打	失点	自責点	被犠牲打		与四球	与死球	奪三振	被本塁打	暴投	不正投球	打撃妨害	投球数	防御率	勝利数	敗戦数	勝利率	試合数
												バント	フライ													
1	神奈川県		柴田 將希	11	30	1/3	119	109	22	5	4	2	0	4	4	38	0	2	0	0	425	0.92	4	1	0.800	5
2	神奈川県		河西 勇志	17	0	2/3	2	2	0	0	0	0	0	0	0	0	0	0	0	0	3	0.00	0	0	0.000	1
	チームの合計				31		121	111	22	5	4	2	0	4	4	38	0	2	0	0	428	0.90	4	1	0.800	5

大会名： 第 7 1 回国民体育大会関東ブロック大会（少年男子）

打撃・守備の記録（チーム全試合） 登録試合数： 4 チーム名： 埼玉県

No.	補殺	刺殺	失策	守備率	打方	位置	氏名	背番号	打席	打数	安打	得点	打点	犠牲打		四球	死球	三振	盗塁	残塁	打撃妨害	出塁	打撃率	本塁打	三塁打	二塁打	出塁率	試合数
														バント	フライ													
1	16	3	2	0.905		6	井関 友哉	1	13	13	4	3	1	0	0	0	0	3	0	1	0	4	0.308	0	0	0	0.308	4
2	5	12	1	0.944	L	2	久保田大介	2	13	13	3	2	1	0	0	0	0	3	0	0	0	3	0.231	0	1	1	0.231	4
3	8	7	0	1.000		4	阿部 晃己	4	13	9	0	0	1	1	0	3	0	2	0	3	0	3	0.000	0	0	0	0.250	4
4	13	6	2	0.905	L	5	阿部 将己	5	12	8	0	1	1	1	0	2	1	0	1	4	0	3	0.000	0	0	0	0.273	4
5	0	7	0	1.000		DP	萩原 捷仁	6	11	11	1	1	0	0	0	0	0	4	0	0	0	1	0.091	0	0	0	0.091	4
6	0	4	0	1.000		7	小暮 裕真	7	0	0	0	0	0	0	0	0	0	0	0	0	0	0	0.000	0	0	0	0.000	4
7	1	37	0	1.000	L	3	高橋 陸	8	14	12	5	5	2	0	0	2	0	1	0	4	0	7	0.417	1	1	0	0.500	4
8	1	2	0	1.000	L	8	三浦 拓実	10	13	12	2	1	1	0	0	1	0	3	1	3	0	3	0.167	0	0	0	0.231	4
9	0	0	1	0.000		R	萩原 怜仁	15	0	0	0	0	0	0	0	0	0	0	0	2	0	0	0.000	0	0	0	0.000	4
10	2	4	0	1.000	L	9	浅野 圭祐	17	11	8	1	1	1	0	0	0	3	3	0	1	0	4	0.125	0	0	0	0.364	4
11	0	1	0	1.000		9	羽鳥淳之介	18	4	3	0	0	0	1	0	0	0	1	0	0	0	0	0.000	0	0	0	0.000	3
12	0	1	0	1.000		2	福田紘太郎	19	1	1	0	0	0	0	0	0	0	1	0	0	0	0	0.000	0	0	0	0.000	2
13	9	0	0	1.000		1	清水 天斗	22	11	9	2	1	3	0	0	1	1	3	0	2	0	4	0.222	0	0	1	0.364	4
	55	84	6	0.959					116	99	18	15	11	3	0	9	5	24	2	20	0	32	0.182	1	2	2	0.283	4

投手の記録（チーム全試合） 登録試合数： 4

No.	チーム名	投方	氏名	背番号	投球回数		打者	打数	被安打	失点	自責点	被犠牲打		与四球	与死球	奪三振	被本塁打	暴投	不正投球	打撃妨害	投球数	防御率	勝利数	敗戦数	勝利率	試合数
												バント	フライ													
1	埼玉県		羽鳥淳之介	18	5	2/3	23	21	4	2	1	0	0	2	0	3	1	1	0	0	80	1.24	1	0	1.000	2
2	埼玉県		清水 天斗	22	22	1/3	96	84	19	13	9	5	0	6	1	11	2	2	0	0	362	2.82	1	2	0.333	4
	チームの合計				28		119	105	23	15	10	5	0	8	1	14	3	3	0	0	442	2.50	2	2	0.500	4

大会名： 第 7 1 回国民体育大会関東ブロック大会（少年男子）

打撃・守備の記録（チーム全試合） 登録試合数： 3 チーム名： 茨城県

No.	補殺	刺殺	失策	守備率	打方	位置	氏名	背番号	打席	打数	安打	得点	打点	犠牲打		四球	死球	三振	盗塁	残塁	打撃妨害	出塁	打撃率	本塁打	三塁打	二塁打	出塁率	試合数
														バント	フライ													
1	1	0	0	1.000		1	大塚 倫大	1	5	4	1	1	0	0	0	1	0	1	0	0	0	2	0.250	0	0	1	0.400	3
2	2	10	1	0.923		2	仁平 京介	2	3	3	0	0	0	0	0	0	0	2	0	0	0	0	0.000	0	0	0	0.000	3
3	5	2	3	0.700	L	4	荒巻 祐輔	3	5	5	2	1	1	0	0	0	0	0	0	1	0	2	0.400	0	0	0	0.400	3
4	7	2	1	0.900	L	1 4	篠崎 赳将	4	10	9	3	1	3	0	1	0	0	2	0	3	0	3	0.333	0	1	1	0.300	3
5	5	2	0	1.000		H 5	高島 優輝	5	3	3	0	0	0	0	0	0	0	1	0	0	0	0	0.000	0	0	0	0.000	3
6	8	5	1	0.929	L	6	吉田 新平	6	10	9	1	1	0	1	0	0	0	0	0	1	0	1	0.111	0	0	0	0.111	3
7	0	3	0	1.000	L	7	中里 僚介	7	11	10	3	1	0	0	0	1	0	1	1	3	0	4	0.300	0	1	0	0.364	3
8	1	4	1	0.833	L	8	為我井俊介	8	11	11	4	2	0	0	0	0	0	3	1	3	0	4	0.364	0	0	0	0.364	3
9	0	0	0		L	9	四宮 晃誠	9	8	6	1	1	0	0	0	2	0	1	0	2	0	3	0.167	0	0	0	0.375	3
10	0	28	0	1.000	L	3	土屋 優樹	10	11	11	3	3	3	0	0	0	0	1	0	0	0	3	0.273	1	1	0	0.273	3
11	1	1	0	1.000		DP	青木 俊弥	11	4	4	1	0	1	0	0	0	0	0	0	1	0	1	0.250	0	0	0	0.250	2
12	2	0	0	1.000		5	長戸 大夢	12	3	3	0	0	0	0	0	0	0	0	0	0	0	0	0.000	0	0	0	0.000	2
13	1	0	0	1.000	L	1 0P	入江 泰平	13	2	2	2	1	1	0	0	0	0	0	0	0	0	2	1.000	0	0	0	1.000	1
	33	57	7	0.928					86	80	21	12	9	1	1	4	0	12	2	14	0	25	0.263	1	3	2	0.294	3

投手の記録（チーム全試合） 登録試合数： 3

No.	チーム名	投方	氏名	背番号	投球回数		打者	打数	被安打	失点	自責点	被犠牲打		与四球	与死球	奪三振	被本塁打	暴投	不正投球	打撃妨害	投球数	防御率	勝利数	敗戦数	勝利率	試合数
												バント	フライ													
1	茨城県		大塚 倫大	1	9	1/3	47	35	9	10	5	3	0	9	0	4	1	5	0	0	188	3.75	0	1	0.000	3
2	茨城県		篠崎 赳将	4	6		35	29	9	12	8	1	0	3	2	4	1	0	0	0	112	9.33	0	1	0.000	3
3	茨城県		入江 泰平	13	3	2/3	16	13	3	1	1	0	0	3	0	2	0	2	0	0	53	1.91	1	0	1.000	1
	チームの合計				19		98	77	21	23	14	4	0	15	2	10	2	7	0	0	353	5.16	1	2	0.333	3

大会名： 第 7 1 回国民体育大会関東ブロック大会（少年男子）

打撃・守備の記録（チーム全試合） 登録試合数： 3 チーム名： 群馬県

No.	補殺	刺殺	失策	守備率	打方	位置	氏名	背番号	打席	打数	安打	得点	打点	犠牲打		四球	死球	三振	盗塁	残塁	打撃妨害	出塁	打撃率	本塁打	三塁打	二塁打	出塁率	試合数
														バント	フライ													
1	0	1	0	1.000	L	9	井上 悠生	1	10	10	2	0	1	0	0	0	0	0	0	2	0	2	0.200	0	0	0	0.200	3
2	0	0	0		L	H	前澤 和弘	2	1	1	1	0	1	0	0	0	0	0	0	1	0	1	1.000	0	0	0	1.000	1
3	0	17	0	1.000		3	岩崎 優真	3	10	9	3	2	2	0	0	0	1	0	0	1	0	4	0.333	0	0	0	0.400	3
4	0	0	0			R	堀米 健斗	4	0	0	0	1	0	0	0	0	0	0	0	0	0	0	0.000	0	0	0	0.000	1
5	1	1	1	0.667	L	5	小笠原真雪	5	4	3	1	1	1	0	0	1	0	1	0	1	0	2	0.333	0	0	0	0.500	2
6	6	6	0	1.000		6	須賀 智哉	6	8	4	0	1	0	2	0	0	2	0	0	1	0	2	0.000	0	0	0	0.333	3
7	0	1	0	1.000	L	8	浦野 大夢	7	10	9	5	4	7	0	0	1	0	1	0	3	0	6	0.556	2	1	0	0.600	3
8	0	2	0	1.000	L	7	倉澤 尚吾	8	11	9	5	5	4	0	0	2	0	1	0	1	0	7	0.556	0	2	0	0.636	3
9	0	1	0	1.000		DP	高橋 海人	9	4	4	1	0	0	0	0	0	0	2	0	0	0	1	0.250	0	0	0	0.250	2
10	0	20	0	1.000	L	2	真木 義隆	10	8	6	1	1	0	1	0	1	0	2	0	2	0	2	0.167	0	0	0	0.286	3
11	1	0	0	1.000		1	小野寺翔太	11	0	0	0	0	0	0	0	0	0	0	0	0	0	0	0.000	0	0	0	0.000	2
12	8	2	0	1.000	L	4	小田澤一生	12	8	7	2	2	0	1	0	0	0	1	0	1	0	2	0.286	0	0	0	0.286	3
13	5	3	0	1.000	L	5	田中爽太郎	13	10	6	1	2	1	1	0	3	0	1	1	3	0	4	0.167	0	0	0	0.444	3
	21	54	1	0.987					84	68	22	19	17	5	0	8	3	9	1	16	0	33	0.324	2	3	0	0.418	3

投手の記録（チーム全試合） 登録試合数： 3

No.	チーム名	投方	氏名	背番号	投球回数	打者	打数	被安打	失点	自責点	被犠牲打		与四球	与死球	奪三振	被本塁打	暴投	不正投球	打撃妨害	投球数	防御率	勝利数	敗戦数	勝利率	試合数
											バント	フライ													
1	群馬県		井上 悠生	1	5	17	16	1	0	0	0	0	1	0	9	0	2	0	0	62	0.00	1	0	1.000	1
2	群馬県		小野寺翔太	11	13	52	47	9	2	2	0	1	2	2	11	0	1	0	0	192	1.08	2	0	1.000	2
	チームの合計				18	69	63	10	2	2	0	1	3	2	20	0	3	0	0	254	0.78	3	0	1.000	3

大会名： 第 7 1 回国民体育大会関東ブロック大会（少年男子）

打撃・守備の記録（チーム全試合） 登録試合数： 2 チーム名： 栃木県

No.	補殺	刺殺	失策	守備率	打方	位置	氏名	背番号	打席	打数	安打	得点	打点	犠牲打		四球	死球	三振	盗塁	残塁	打撃妨害	出塁	打撃率	本塁打	三塁打	二塁打	出塁率	試合数
														バント	フライ													
1	2	2	1	0.800	L	9 H 9	古館 拓真	1	4	1	0	1	1	0	0	3	0	0	0	2	0	3	0.000	0	0	0	0.750	2
2	0	0	0			H	吉羽 永汰	2	1	1	0	0	0	0	0	0	0	0	0	0	0	0	0.000	0	0	0	0.000	1
3	4	6	0	1.000	L	4	齊藤 磨輝	3	6	6	1	1	0	0	0	0	0	2	0	1	0	1	0.167	0	0	1	0.167	2
4	3	1	0	1.000		6	北岡 大空	4	7	6	2	1	1	1	0	0	0	3	0	0	0	2	0.333	0	0	0	0.333	2
5	3	1	1	0.800		5	宮澤 貴希	5	8	7	2	2	2	0	0	1	0	2	1	1	0	3	0.286	0	0	0	0.375	2
6	5	1	1	0.857	L	1	佐野 和貴	6	6	5	2	0	0	0	0	1	0	0	0	2	0	3	0.400	0	0	1	0.500	2
7	0	3	1	0.750		7	真塩 秀	8	7	5	1	1	1	0	0	2	0	1	0	2	0	3	0.200	0	0	1	0.429	2
8	0	0	0		L	DP	藤林 佑介	9	2	1	0	0	0	0	0	1	0	0	1	1	0	1	0.000	0	0	0	0.500	1
9	3	6	0	1.000		2	藺部 幸輝	10	7	6	1	0	0	0	0	1	0	2	0	1	0	2	0.167	0	0	0	0.286	2
10	0	2	0	1.000	L	8	岩崎 海斗	11	7	5	2	2	1	0	0	2	0	1	0	1	0	4	0.400	0	1	0	0.571	2
11	0	3	0	1.000		H	室井 花道	12	4	4	1	1	0	0	0	0	0	0	0	1	0	1	0.250	0	0	0	0.250	2
12	0	14	0	1.000		3	福田 昌幸	13	2	1	0	0	0	0	0	1	0	0	0	1	0	1	0.000	0	0	0	0.500	1
	20	39	4	0.937					61	48	12	9	6	1	0	12	0	11	2	13	0	24	0.250	0	1	3	0.400	2

投手の記録（チーム全試合） 登録試合数： 2

No.	チーム名	投方	氏名	背番号	投球回数	打者	打数	被安打	失点	自責点	被犠牲打		与四球	与死球	奪三振	被本塁打	暴投	不正投球	打撃妨害	投球数	防御率	勝利数	敗戦数	勝利率	試合数
											バント	フライ													
1	栃木県		古館 拓真	1	6	37	29	9	14	10	0	1	6	1	3	1	2	0	0	133	11.67	0	1	0.000	1
2	栃木県		佐野 和貴	6	7	32	31	11	6	5	0	0	1	0	3	0	4	0	0	110	5.00	0	1	0.000	1
	チームの合計				13	69	60	20	20	15	0	1	7	1	6	1	6	0	0	243	8.08	0	2	0.000	2

大会名： 第 7 1 回国民体育大会関東ブロック大会（少年男子）

打撃・守備の記録（チーム全試合） 登録試合数： 3 チーム名： 東京都

No.	補殺	刺殺	失策	守備率	打方	位置	氏名	背番号	打席	打数	安打	得点	打点	犠牲打		四球	死球	三振	盗塁	残塁	打撃妨害	出塁	打撃率	本塁打	三塁打	二塁打	出塁率	試合数
														バント	フライ													
1	1	6	1	0.875	L	3	新井 智輝	1	8	6	1	1	1	0	0	2	0	3	0	1	0	3	0.167	0	0	0	0.375	3
2	0	1	1	0.500		9	庄子 雪開	3	7	7	0	0	0	0	0	0	0	3	0	0	0	0	0.000	0	0	0	0.000	3
3	0	3	1	0.750	L	8	梶原 大貴	4	8	7	4	2	0	0	0	1	0	2	2	4	0	5	0.571	0	0	0	0.625	3
4	5	7	2	0.857	L	4	榊山 賢大	6	7	7	1	2	1	0	0	0	0	2	0	0	0	1	0.143	0	1	0	0.143	3
5	1	3	0	1.000		7	末廣 有輝	8	9	7	2	3	1	0	0	1	1	3	0	0	0	4	0.286	0	0	0	0.444	3
6	1	0	0	1.000	L	5	木内 舜	9	8	7	0	2	0	0	0	1	0	2	1	0	0	1	0.000	0	0	0	0.125	3
7	0	11	0	1.000		2	岩井 智顯	10	8	7	3	2	8	0	0	1	0	2	0	1	0	4	0.429	1	0	1	0.500	3
8	1	0	1	0.500		1	澤登 友哉	11	0	0	0	0	0	0	0	0	0	0	0	0	0	0	0.000	0	0	0	0.000	2
9	0	0	0		L	DP	鷲見 輝久	12	6	5	0	1	0	0	0	1	0	1	1	0	0	1	0.000	0	0	0	0.167	2
10	0	9	0	1.000	L	9	石川 佑樹	13	3	2	0	0	1	0	1	0	0	2	0	0	0	0	0.000	0	0	0	0.000	3
11	4	0	0	1.000		1	犬飼 響	15	0	0	0	0	0	0	0	0	0	0	0	0	0	0	0.000	0	0	0	0.000	3
12	3	3	0	1.000		6	明石 智	24	8	7	2	1	0	0	0	1	0	2	1	4	0	3	0.286	0	1	0	0.375	3
	16	43	6	0.908					72	62	13	14	12	0	1	8	1	22	5	10	0	22	0.210	1	2	1	0.306	3

投手の記録（チーム全試合） 登録試合数： 3

No.	チーム名	投方	氏名	背番号	投球回数		打者	打数	被安打	失点	自責点	被犠牲打		与四球	与死球	奪三振	被本塁打	暴投	不正投球	打撃妨害	投球数	防御率	勝利数	敗戦数	勝利率	試合数
												バント	フライ													
1	東京都		澤登 友哉	11	1	1/3	9	6	2	3	3	1	0	2	0	1	0	0	0	0	35	15.75	0	0	0.000	2
2	東京都		犬飼 響	15	13		70	60	24	18	14	2	1	6	1	7	1	4	0	0	232	7.54	1	2	0.333	3
	チームの合計				14	1/3	79	66	26	21	17	3	1	8	1	8	1	4	0	0	267	8.30	1	2	0.333	3