

大会結果報告書

大会名 第71回国民体育大会関東ブロック大会（成年女子）

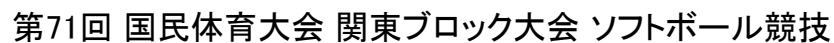
年月日 平成28年8月20日～23日

会 場 甲府市・小瀬スポーツ公園球技場

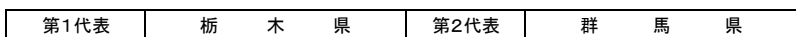
記録長 関根 睦
副記録長 渡辺 チェミ

報告書類

- | | |
|---|--|
| <input checked="" type="checkbox"/> 組合せ・立ち上がり表（トータルスコア記入） | <記録3号> |
| <input checked="" type="checkbox"/> 試合結果（イニングスコア等・準決勝以降） | <記録4号> |
| <input checked="" type="checkbox"/> 投手の記録 | （1位～3位のチーム）<記録5号>
（規定投球回数以上）<記録5号順位別> |
| <input checked="" type="checkbox"/> 打撃・守備の記録 | （1位～3位のチーム）<記録6号>
（規定打席数以上ベスト30）<記録6号順位別> |
| <input type="checkbox"/> スコアカードの写し | （決勝および準決勝） |



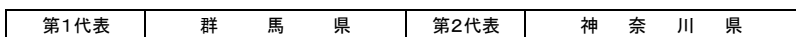
期 日： 平成28年8月20日(土)～23日(火)
会 場： 山梨県甲斐市 双葉スポーツ公園グラウンド



期 日： 平成28年8月20日(土)～23日(火)
会 場： 山梨県甲斐市 釜無川スポーツ公園グラウンド



期 日： 平成28年8月20日(土)～23日(火)
会 場： 山梨県甲府市 小瀬スポーツ公園球技場



期 日： 平成28年8月20日(土)～23日(火)
会 場： 山梨県中央市 中巨摩地区第二公園グラウンド



第7 1回国民体育大会関東ブロック大会（成年女子）

《記録4号》

第1日	2016年08月20日	1 回戦				試合時間： 01時間53分											試合番号 201	
チーム名		1	2	3	4	5	6	7	8	9	10	11	12	13	14	合計	備考	
神奈川県		0	0	0	0	2	0	2								4		
栃木県		0	0	0	0	0	0	1								1		

先攻（投手）○小藺 美希
（捕手）清原 奈侑

後攻（投手）●長谷川朋子, 金尾 和美
（捕手）田井 静華, 大塚 友紀

先攻（本塁打）山田 恵里
（三塁打）
（二塁打）

後攻（本塁打）
（三塁打）
（二塁打）

第1日	2016年08月20日	1 回戦				試合時間： 01時間39分											試合番号 202	
チー ム名		1	2	3	4	5	6	7	8	9	10	11	12	13	14	合計	備考	
山梨県		0	0	0	0	0	1	0								1		
東京都		0	1	0	3	0	0	X								4		

先攻（投手）●天野 桃花, 小林 咲嬉
（捕手）渡邊 桜

後攻（投手）○白井 桃佳, 白倉千沙都, 白井 桃佳
（捕手）安川 裕美

先攻（本塁打）
（三塁打）櫻井 円香
（二塁打）田波里緒子

後攻（本塁打）
（三塁打）
（二塁打）新居かなえ, 内田 成美

第1日	2016年08月20日	1 回戦				試合時間： 01時間54分											試合番号 203	
チ-ム名		1	2	3	4	5	6	7	8	9	10	11	12	13	14	合計	備考	
埼玉県		3	0	0	0	0	0	0								3		
千葉県		0	0	0	0	0	0	0								0		

先攻（投手）○並木あかね, 市沢 美佳
（捕手）江口 菜摘

後攻（投手）●近部知奈美, 古屋 英恵
（捕手）樋口 菜

先攻（本塁打）
（三塁打）
（二塁打）大塚 彩, 榎本 千波

後攻（本塁打）
（三塁打）
（二塁打）

第1日	2016年08月20日	1 回戦				試合時間： 01時間00分											試合番号 204	
チーム名		1	2	3	4	5	6	7	8	9	10	11	12	13	14	合計	備考	
茨城県		0	0	0	0											0	4 回コールド	
群馬県		8	1	1	X											10		

先攻（投手）高橋 美絵, 山田真望子
（捕手）本田 渚沙

後攻（投手）濱村ゆかり, 尾崎 望良
（捕手）我妻 悠香

先攻（本塁打）
（三塁打）
（二塁打）

後攻（本塁打）原田のどか
（三塁打）
（二塁打）山本 晴香

第7 1回国民体育大会関東ブロック大会（成年女子）

《記録4号》

第1日	2016年08月20日	2 回戦				試合時間： 02時間22分											試合番号 205	
チ-ム名		1	2	3	4	5	6	7	8	9	10	11	12	13	14	合計	備考	
東京都		0	0	0	0	1	4	1								6		
神奈川県		2	0	0	0	0	4	1X								7		

先攻（投手）白井 桃佳, 鈴木 杏佳, 白倉千沙都, 木原菜々子, ●白井 桃佳
 （捕手）安川 裕美

後攻（投手）山中 しほ, 泉 花穂, ○小藺 美希
 （捕手）清原 奈侑

先攻（本塁打）木原菜々子
 （三塁打）
 （二塁打）木原菜々子

後攻（本塁打）佐々木 瞳
 （三塁打）
 （二塁打）林 佑季

第1日	2016年08月20日	2 回戦				試合時間： 01時間14分											試合番号	206
チー ム 名		1	2	3	4	5	6	7	8	9	10	11	12	13	14	合計	備 考	
埼 玉 県		0	0	0	0	0	0	0								0		
群 馬 県		0	0	0	0	0	1	X								1		

先攻（投手）●並木あかね
 （捕手）江口 菜摘

後攻（投手）○藤田 倭
 （捕手）佐藤みなみ

先攻（本塁打）
 （三塁打）
 （二塁打）

後攻（本塁打）
 （三塁打）
 （二塁打）市口 侑果

第2日	2016年08月21日	代表決定戦				試合時間： 01時間48分											試合番号 207	
チー ム 名		1	2	3	4	5	6	7	8	9	10	11	12	13	14	合計	備 考	
神奈川県		0	0	0	0	0	0	0								0		
群馬県		1	0	0	0	0	0	X								1		

先攻（投手）●小藺 美希
 （捕手）清原 奈侑

後攻（投手）○濱村ゆかり
 （捕手）我妻 悠香

先攻（本塁打）
 （三塁打）佐々木 瞳
 （二塁打）清原 奈侑

後攻（本塁打）
 （三塁打）
 （二塁打）

第1日	2016年08月20日	敗復 1 回戦				試合時間： 01時間57分												試合番号	208
チー ム 名		1	2	3	4	5	6	7	8	9	10	11	12	13	14	合計	備 考		
山 梨 県		0	0	0	0	1	0	0								1			
栃 木 県		2	5	0	0	0	0	X								7			

先攻（投手）●天野 桃花, 小林 咲嬉
 （捕手）渡邊 桜

後攻（投手）金尾 和美, ○西岡 里恵
 （捕手）大塚 友紀

先攻（本塁打）
 （三塁打）
 （二塁打）

後攻（本塁打）島崎 望
 （三塁打）
 （二塁打）大塚 友紀, 又吉 薫

第 7 1 回国民体育大会関東ブロック大会 (成年女子)

《記録 4 号》

第1日	2016年08月20日	敗復 1 回戦				試合時間： 02時間05分											試合番号 209	
チ-ム名		1	2	3	4	5	6	7	8	9	10	11	12	13	14	合計	備考	
茨城県		0	0	0	0	2	0	0								2		
千葉県		0	3	0	0	2	0	X								5		

先攻 (投 手) ●高橋 美絵, 山田真望子
(捕 手) 本田 渚沙

後攻 (投 手) ○古屋 英恵
(捕 手) 樋口 菜

先攻 (本塁打)
(三塁打)
(二塁打) 芝 奏

後攻 (本塁打)
(三塁打)
(二塁打) 小河原美歩

第2日	2016年08月21日	敗復 2 回戦				試合時間： 01時間51分											試合番号 210	
チー ム 名		1	2	3	4	5	6	7	8	9	10	11	12	13	14	合計	備考	
埼玉 県		1	0	0	3	0	0	0								4		
栃木 県		0	1	0	1	1	0	0								3		

先攻 (投 手) ○並木あかね, 市沢 美佳
(捕 手) 江口 菜摘

後攻 (投 手) ●長谷川朋子, 金尾 和美
(捕 手) 田井 静華, 大塚 友紀

先攻 (本塁打) 榎本 千波
(三塁打)
(二塁打)

後攻 (本塁打) 芝崎 恵梨
(三塁打)
(二塁打) 小川絵里加, 大塚 友紀

第2日	2016年08月21日	敗復 2 回戦				試合時間： 01時間29分											試合番号 211	
チーム名		1	2	3	4	5	6	7	8	9	10	11	12	13	14	合計	備考	
東京都		0	4	0	0	0	1	0								5		
千葉県		0	0	1	0	0	0	0								1		

先攻 (投 手) 白井 桃佳, ○白倉千沙都, 鈴木 杏佳
(捕 手) 安川 裕美

後攻 (投 手) ●古屋 英恵
(捕 手) 樋口 菜

先攻 (本塁打) 本間 睦, 木原菜々子
(三塁打)
(二塁打) 木原菜々子

後攻 (本塁打)
(三塁打)
(二塁打)

第2日	2016年08月21日	敗復 3 回戦				試合時間： 01時間46分											試合番号 212	
チー ム 名		1	2	3	4	5	6	7	8	9	10	11	12	13	14	合計	備考	
埼玉 県		0	0	0	0	0	0	1								1		
東京 都		3	0	0	0	1	1	X								5		

先攻 (投 手) ●市沢 美佳
(捕 手) 江口 菜摘, 金子 知香

後攻 (投 手) ○鈴木 杏佳, 白井 桃佳, 白倉千沙都
(捕 手) 安川 裕美

先攻 (本塁打) 蟹沢 夏帆
(三塁打)
(二塁打) 榎本 千波

後攻 (本塁打)
(三塁打)
(二塁打) 安川 裕美, 木原菜々子, 内田 成美, 田沼 華乃

第 7 1 回国民体育大会関東ブロック大会（成年女子）

《記録 4 号》

第3日	2016年08月23日	代表決定戦				試合時間： 01時間48分											試合番号 213	
チ-ム名		1	2	3	4	5	6	7	8	9	10	11	12	13	14	合計	備考	
東京都		1	0	0	1	0	0	0								2		
神奈川県		2	0	0	2	0	1	X								5		

先攻 (投 手) ●白井 桃佳, 鈴木 杏佳, 白倉千沙都
(捕 手) 安川 裕美

後攻 (投 手) ○山中 しほ
(捕 手) 清原 奈侑

先攻 (本塁打)
(三塁打)
(二塁打) 上松 優希

後攻 (本塁打) 山田 恵里
(三塁打)
(二塁打)

大会名：第 7 1 回国民体育大会関東ブロック大会（成年女子）

《記録 5 号順位別》

投手の記録
規定投球回数 7 回以上

順位	チーム名	投 方	氏 名	背 番 号	投球回数		打 者	打 数	被 安 打	失 点	自 責 点	被犠牲打		与 四 球	与 死 球	奪 三 振	被 本 塁 打	暴 投	不正 投球	打 撃 妨 害	投 球 数	防 御 率	勝 利 数	敗 戦 数	勝 利 率	試 合 数
												バ ン ト	フ ラ イ													
1	東京都	L	鈴木 杏佳	15	7	1/3	27	26	4	0	0	0	0	1	0	10	0	0	0	0	118	0.00	1	0	1.000	4
1	群馬県		藤田 倭	11	7		23	22	1	0	0	0	0	1	0	8	0	0	0	0	100	0.00	1	0	1.000	1
1	群馬県		濱村ゆかり	15	9		31	27	3	0	0	3	0	1	0	11	0	0	0	0	128	0.00	2	0	1.000	2
4	埼玉県		並木あかね	21	15		62	56	16	4	2	5	0	1	0	5	1	0	0	0	212	0.93	2	1	0.667	3
5	神奈川県		小藺 美希	21	14	2/3	60	52	13	3	3	4	0	3	1	5	1	0	0	0	209	1.43	2	1	0.667	3
6	栃木県		金尾 和美	17	8	1/3	29	27	5	2	2	0	0	0	2	6	1	0	0	0	108	1.68	0	0	0.000	3
7	東京都		白倉千沙都	19	8	2/3	38	35	10	3	3	1	0	1	1	4	1	0	0	0	146	2.42	1	0	1.000	5
8	埼玉県		市沢 美佳	20	11		51	46	18	5	4	4	0	0	1	3	0	0	0	0	168	2.55	0	1	0.000	3
9	神奈川県		山中 しほ	18	12	1/3	54	48	11	5	5	0	0	4	2	13	0	0	0	0	233	2.84	1	0	1.000	2
10	千葉県		古屋 英恵	1	16	1/3	70	60	16	7	7	2	0	6	2	8	2	2	0	0	249	3.00	1	1	0.500	3
11	東京都	L	白井 桃佳	18	17		79	68	25	9	9	4	0	5	2	0	2	1	0	0	227	3.71	1	2	0.333	5
12	栃木県		長谷川朋子	16	8	2/3	41	37	15	6	6	2	0	1	1	4	1	0	0	0	147	4.85	0	2	0.000	2

大会名：第71回国民体育大会関東ブロック大会（成年女子）

《記録6号順位別》

打撃ベスト30

規定打席数

7打席以上

順位	補殺	刺殺	失策	守備率	打方	位置	氏名	チーム名	打席	打数	安打	得点	打点	犠牲打		四球	死球	三振	盗塁	残塁	打撃妨害	出塁	打撃率	本塁打	三塁打	二塁打	出塁率	試合数
														バント	フライ													
1	0	4	0	1.000	L	8	河野 美里	群馬県	7	3	3	1	0	2	0	2	0	0	1	2	0	5	1.000	0	0	0	1.000	3
2	3	10	0	1.000		2 DP	大塚 友紀	栃木県	9	9	5	0	2	0	0	0	0	0	0	2	0	5	0.556	0	0	2	0.556	3
3	0	5	0	1.000	L	8	島崎 望	栃木県	11	10	5	1	2	0	0	0	1	2	0	5	0	6	0.500	1	0	0	0.545	3
3	5	28	0	1.000		4	奥田茉優希	神奈川県	11	10	5	1	3	1	0	0	0	0	0	2	0	5	0.500	0	0	0	0.500	4
3	3	3	0	1.000	L	5	名取 朱理	千葉県	10	8	4	0	0	1	0	1	0	0	1	4	0	5	0.500	0	0	0	0.556	3
3	5	17	0	1.000	L	4	榎本 千波	埼玉県	14	12	6	3	1	0	0	1	1	3	0	5	0	8	0.500	1	0	2	0.571	4
7	1	20	1	0.955		3	森山 遥菜	栃木県	10	9	4	1	0	1	0	0	0	1	0	4	0	4	0.444	0	0	0	0.444	3
7	10	5	0	1.000	L	6	小河原美歩	千葉県	12	9	4	1	2	2	0	1	0	2	1	3	0	5	0.444	0	0	1	0.500	3
7	0	4	0	1.000	L	8	中村真祐子	千葉県	10	9	4	0	1	0	0	1	0	1	1	4	0	5	0.444	0	0	0	0.500	3
10	8	3	0	1.000		5	小川絵里加	栃木県	9	7	3	2	1	1	0	1	0	0	0	1	0	4	0.429	0	0	1	0.500	3
11	8	11	1	0.950	L	4	胡子 路代	栃木県	10	10	4	2	0	0	0	0	0	1	1	2	0	4	0.400	0	0	0	0.400	3
11	0	2	0	1.000	L	8	山田 恵里	神奈川県	11	10	4	2	4	0	0	1	0	2	1	2	0	5	0.400	2	0	0	0.455	4
11	1	19	0	1.000		2	清原 奈侑	神奈川県	11	10	4	1	0	0	0	1	0	0	0	0	0	5	0.400	0	0	1	0.455	4
11	11	4	0	1.000		6	鳥羽真紀子	東京都	14	10	4	2	2	0	0	3	1	0	0	5	0	8	0.400	0	0	0	0.571	5
11	0	0	1	0.000		DP	木原菜々子	東京都	16	15	6	6	3	0	0	0	1	3	0	1	0	7	0.400	2	0	3	0.438	5
11	6	1	0	1.000	L	5	山本 晴香	群馬県	7	5	2	2	3	0	0	2	0	0	0	1	0	4	0.400	0	0	1	0.571	3
17	9	6	0	1.000	L	6	松岡くるみ	神奈川県	15	13	5	2	2	1	0	1	0	3	0	3	0	6	0.385	0	0	0	0.429	4
17	1	11	0	1.000	L	3	長谷川千尋	神奈川県	15	13	5	2	2	1	0	0	1	1	4	4	0	6	0.385	0	0	0	0.429	4
19	0	2	0	1.000		7	原田のどか	群馬県	9	8	3	2	3	0	0	1	0	1	0	1	0	4	0.375	1	0	0	0.444	3
20	3	41	0	1.000	L	3	本間 睦	東京都	19	17	6	1	4	0	0	2	0	4	0	6	0	8	0.353	1	0	0	0.421	5
21	1	4	0	1.000		OP 2	田井 静華	栃木県	9	9	3	0	1	0	0	0	0	0	0	2	0	3	0.333	0	0	0	0.333	3
21	0	0	0			DP	佐々木 瞳	神奈川県	14	12	4	2	1	0	0	2	0	0	0	3	0	6	0.333	1	1	0	0.429	4
21	1	9	0	1.000		8	新居かなえ	東京都	16	12	4	3	1	0	1	3	0	1	1	3	0	7	0.333	0	0	1	0.438	5
21	6	5	0	1.000		5	田沼 華乃	東京都	19	15	5	2	3	2	0	2	0	5	0	5	0	7	0.333	0	0	1	0.412	5
21	0	0	0		L	DP	田中 寿里	千葉県	8	6	2	2	0	1	0	0	1	1	2	1	0	3	0.333	0	0	0	0.429	3
21	1	8	1	0.900	L	2	樋口 栞	千葉県	9	6	2	0	1	3	0	0	0	0	1	1	0	2	0.333	0	0	0	0.333	3
21	10	4	0	1.000	L	6	富沢 真嬉	埼玉県	10	9	3	0	0	0	0	1	0	1	0	3	0	4	0.333	0	0	0	0.400	4
21	0	1	0	1.000		6	大塚枝里香	群馬県	7	6	2	1	1	0	0	0	1	1	0	3	0	3	0.333	0	0	0	0.429	3
21	0	0	0		L	9	岡本 由香	群馬県	7	6	2	1	2	1	0	0	0	0	0	1	0	2	0.333	0	0	0	0.333	3
30	1	8	0	1.000	L	9	遠藤くるみ	千葉県	10	10	3	1	2	0	0	0	0	2	0	2	0	3	0.300	0	0	0	0.300	3

大会名： 第 7 1 回国民体育大会関東ブロック大会（成年女子）

打撃・守備の記録（チーム全試合） 登録試合数： 3 チーム名： 栃木県

No.	補殺	刺殺	失策	守備率	打方	位置	氏名	背番号	打席	打数	安打	得点	打点	犠牲打		四球	死球	三振	盗塁	残塁	打撃妨害	出塁	打撃率	本塁打	三塁打	二塁打	出塁率	試合数
														バント	フライ													
1	0	5	0	1.000	L	8	島崎 望	1	11	10	5	1	2	0	0	0	1	2	0	5	0	6	0.500	1	0	0	0.545	3
2	0	4	0	1.000	L	7	村上ほのか	7	11	10	2	1	2	0	0	0	1	0	0	2	0	3	0.200	0	0	0	0.273	3
3	0	3	1	0.750	L	9	芝崎 恵梨	8	11	10	2	2	1	0	0	1	0	1	0	2	0	3	0.200	1	0	0	0.273	3
4	8	3	0	1.000		5	小川絵里加	9	9	7	3	2	1	1	0	1	0	0	0	1	0	4	0.429	0	0	1	0.500	3
5	8	11	1	0.950	L	4	胡子 路代	10	10	10	4	2	0	0	0	0	0	1	1	2	0	4	0.400	0	0	0	0.400	3
6	3	10	0	1.000		DP 2	大塚 友紀	11	9	9	5	0	2	0	0	0	0	0	0	2	0	5	0.556	0	0	2	0.556	3
7	1	4	0	1.000		2 OP	田井 静華	13	9	9	3	0	1	0	0	0	0	0	0	2	0	3	0.333	0	0	0	0.333	3
8	8	3	1	0.917	L	6	又吉 薫	14	11	10	1	2	0	0	0	1	0	2	0	0	0	2	0.100	0	0	1	0.182	3
9	0	0	0			R OP	高橋 真子	15	0	0	0	0	0	0	0	0	0	0	0	0	0	0	0.000	0	0	0	0.000	1
10	0	0	0			1	長谷川朋子	16	0	0	0	0	0	0	0	0	0	0	0	0	0	0	0.000	0	0	0	0.000	2
11	0	0	0			1	金尾 和美	17	0	0	0	0	0	0	0	0	0	0	0	0	0	0	0.000	0	0	0	0.000	2
12	1	20	1	0.955		3	森山 遥菜	18	10	9	4	1	0	1	0	0	0	1	0	4	0	4	0.444	0	0	0	0.444	3
	29	63	4	0.958					91	84	29	11	9	2	0	3	2	7	1	20	0	34	0.345	2	0	4	0.382	3

投手の記録（チーム全試合） 登録試合数： 3

No.	チーム名	投方	氏名	背番号	投球回数	打者	打数	被安打	失点	自責点	被犠牲打		与四球	与死球	奪三振	被本塁打	暴投	不正投球	打撃妨害	投球数	防御率	勝利数	敗戦数	勝利率	試合数
											バント	フライ													
1	栃木県		西岡 里恵	12	4	20	19	6	1	1	1	0	0	0	3	0	0	0	0	80	1.75	1	0	1.000	1
2	栃木県		長谷川朋子	16	8 2/3	41	37	15	6	6	2	0	1	1	4	1	0	0	0	147	4.85	0	2	0.000	2
3	栃木県		金尾 和美	17	8 1/3	29	27	5	2	2	0	0	0	2	6	1	0	0	0	108	1.68	0	0	0.000	3
	チームの合計				21	90	83	26	9	9	3	0	1	3	13	2	0	0	0	335	3.00	1	2	0.333	3

大会名： 第 7 1 回国民体育大会関東ブロック大会（成年女子）

打撃・守備の記録（チーム全試合） 登録試合数： 4 チーム名： 神奈川県

No.	補殺	刺殺	失策	守備率	打方	位置	氏名	背番号	打席	打数	安打	得点	打点	犠牲打		四球	死球	三振	盗塁	残塁	打撃妨害	出塁	打撃率	本塁打	三塁打	二塁打	出塁率	試合数
														バント	フライ													
1	8	7	0	1.000		6	那須 千春	5	11	7	1	2	0	1	0	1	2	2	0	2	0	4	0.143	0	0	0	0.400	3
2	0	2	0	1.000	L	7	田邊 菜那	7	11	10	1	2	1	0	1	0	0	0	0	1	0	1	0.100	0	0	0	0.091	4
3	9	6	0	1.000	L	6	松岡くるみ	8	15	13	5	2	2	1	0	1	0	3	0	3	0	6	0.385	0	0	0	0.429	4
4	6	1	0	1.000		5	林 佑季	10	13	11	1	1	3	2	0	0	0	1	0	2	0	1	0.091	0	0	1	0.091	4
5	1	11	0	1.000	L	3	長谷川千尋	11	15	13	5	2	2	1	0	0	1	1	4	4	0	6	0.385	0	0	0	0.429	4
6	5	28	0	1.000		4	奥田茉優希	12	11	10	5	1	3	1	0	0	0	0	0	2	0	5	0.500	0	0	0	0.500	4
7	0	0	0			DP	佐々木 瞳	13	14	12	4	2	1	0	0	2	0	0	0	3	0	6	0.333	1	1	0	0.429	4
8	0	0	0			1	泉 花穂	14	0	0	0	0	0	0	0	0	0	0	0	0	0	0	0.000	0	0	0	0.000	1
9	4	0	0	1.000	L	1	山中 しほ	18	0	0	0	0	0	0	0	0	0	0	0	0	0	0	0.000	0	0	0	0.000	3
10	0	2	0	1.000	L	8	山田 恵里	19	11	10	4	2	4	0	0	1	0	2	1	2	0	5	0.400	2	0	0	0.455	4
11	0	4	0	1.000	L	9	槌谷 史花	20	5	5	1	1	0	0	0	0	0	1	0	3	0	1	0.200	0	0	0	0.200	3
12	5	1	1	0.857		1	小藺 美希	21	0	0	0	0	0	0	0	0	0	0	0	0	0	0	0.000	0	0	0	0.000	3
13	1	19	0	1.000		2	清原 奈侑	24	11	10	4	1	0	0	0	1	0	0	0	0	0	5	0.400	0	0	1	0.455	4
	39	81	1	0.992					117	101	31	16	16	6	1	6	3	10	5	22	0	40	0.307	3	1	2	0.360	4

投手の記録（チーム全試合） 登録試合数： 4

No.	チーム名	投方	氏名	背番号	投球回数		打者	打数	被安打	失点	自責点	被犠牲打		与四球	与死球	奪三振	被本塁打	暴投	不正投球	打撃妨害	投球数	防御率	勝利数	敗戦数	勝利率	試合数
												バント	フライ													
1	神奈川県		泉 花穂	14	0		5	2	2	2	2	0	0	3	0	0	0	0	0	0	27	∞	0	0	0.000	1
2	神奈川県		山中 しほ	18	12	1/3	54	48	11	5	5	0	0	4	2	13	0	0	0	0	233	2.84	1	0	1.000	2
3	神奈川県		小藺 美希	21	14	2/3	60	52	13	3	3	4	0	3	1	5	1	0	0	0	209	1.43	2	1	0.667	3
	チームの合計				27		119	102	26	10	10	4	0	10	3	18	1	0	0	0	469	2.59	3	1	0.750	4

大会名： 第 7 1 回国民体育大会関東ブロック大会（成年女子）

打撃・守備の記録（チーム全試合） 登録試合数： 2 チーム名： 山梨県

No.	補殺	刺殺	失策	守備率	打方	位置	氏名	背番号	打席	打数	安打	得点	打点	犠牲打		四球	死球	三振	盗塁	残塁	打撃妨害	出塁	打撃率	本塁打	三塁打	二塁打	出塁率	試合数
														バント	フライ													
1	2	1	2	0.600	L	6	立川 夏波	1	6	6	0	0	0	0	0	0	0	0	0	0	0	0	0.000	0	0	0	0.000	2
2	0	6	1	0.857	L	9	森 さくら	2	6	4	2	0	0	0	0	0	2	0	1	3	0	4	0.500	0	0	0	0.667	2
3	1	10	0	1.000	L	3	大参 花菜	3	6	6	4	0	1	0	0	0	0	1	0	2	0	4	0.667	0	0	0	0.667	2
4	3	5	0	1.000		2	渡邊 桜	4	6	6	1	0	0	0	0	0	0	1	0	1	0	1	0.167	0	0	0	0.167	2
5	0	0	0			H	塩澤こころ	5	2	2	2	1	0	0	0	0	0	0	1	1	0	2	1.000	0	0	0	1.000	2
6	2	2	0	1.000	L	5	遠山 晏	6	6	6	0	0	0	0	0	0	0	1	0	0	0	0	0.000	0	0	0	0.000	2
7	0	0	0		L	DP	八鍬あゆみ	8	5	5	2	0	0	0	0	0	0	0	0	2	0	2	0.400	0	0	0	0.400	2
8	0	4	0	1.000	L	8	櫻井 冴香	9	7	7	2	0	0	0	0	0	0	1	0	3	0	2	0.286	0	0	0	0.286	2
9	4	5	1	0.900	L	4	櫻井 円香	10	7	7	1	1	0	0	0	0	0	1	0	1	0	1	0.143	0	1	0	0.143	2
10	0	0	0			1	天野 桃花	11	0	0	0	0	0	0	0	0	0	0	0	0	0	0	0.000	0	0	0	0.000	1
11	0	3	0	1.000	L	7	田波里緒子	12	8	7	2	0	1	1	0	0	0	0	0	2	0	2	0.286	0	0	1	0.286	2
12	0	0	0			1	小林 咲嬉	13	0	0	0	0	0	0	0	0	0	0	0	0	0	0	0.000	0	0	0	0.000	1
	12	36	4	0.923					59	56	16	2	2	1	0	0	2	5	2	15	0	18	0.286	0	1	1	0.310	2

投手の記録（チーム全試合） 登録試合数： 2

No.	チーム名	投方	氏名	背番号	投球回数		打者	打数	被安打	失点	自責点	被犠牲打		与四球	与死球	奪三振	被本塁打	暴投	不正投球	打撃妨害	投球数	防御率	勝利数	敗戦数	勝利率	試合数
												バント	フライ													
1	山梨県		天野 桃花	11	6	1/3	33	27	8	8	6	1	0	4	1	3	1	0	0	0	113	6.63	0	2	0.000	2
2	山梨県		小林 咲嬉	13	5	2/3	24	23	7	3	1	0	1	0	0	2	0	0	0	0	95	1.24	0	0	0.000	2
	チームの合計				12		57	50	15	11	7	1	1	4	1	5	1	0	0	0	208	4.08	0	2	0.000	2

大会名： 第 7 1 回国民体育大会関東ブロック大会（成年女子）

打撃・守備の記録（チーム全試合） 登録試合数： 5 チーム名： 東京都

No.	補殺	刺殺	失策	守備率	打方	位置	氏名	背番号	打席	打数	安打	得点	打点	犠牲打		四球	死球	三振	盗塁	残塁	打撃妨害	出塁	打撃率	本塁打	三塁打	二塁打	出塁率	試合数
														バント	フライ													
1	0	6	0	1.000	L	9 R 9	荒川あずさ	1	12	12	2	2	1	0	0	0	0	1	1	3	0	2	0.167	0	0	0	0.167	5
2	0	0	0			H	須藤麻里子	5	3	2	1	0	1	0	0	0	1	0	0	0	0	2	0.500	0	0	0	0.667	3
3	3	41	0	1.000	L	3	本間 睦	6	19	17	6	1	4	0	0	2	0	4	0	6	0	8	0.353	1	0	0	0.421	5
4	3	15	0	1.000	L	2	安川 裕美	8	16	16	2	1	1	0	0	0	0	2	0	0	0	2	0.125	0	0	1	0.125	5
5	11	4	0	1.000		6	鳥羽真紀子	9	14	10	4	2	2	0	0	3	1	0	0	5	0	8	0.400	0	0	0	0.571	5
6	1	6	0	1.000	L	7	上松 優希	10	19	19	3	2	2	0	0	0	0	2	0	3	0	3	0.158	0	0	1	0.158	5
7	1	9	0	1.000		8	新居かなえ	11	16	12	4	3	1	0	1	3	0	1	1	3	0	7	0.333	0	0	1	0.438	5
8	0	0	1	0.000		DP	木原菜々子	12	16	15	6	6	3	0	0	0	1	3	0	1	0	7	0.400	2	0	3	0.438	5
9	1	0	0	1.000		1	鈴木 杏佳	15	0	0	0	0	0	0	0	0	0	0	0	0	0	0	0.000	0	0	0	0.000	4
10	17	14	0	1.000	L	4	内田 成美	16	16	15	4	3	3	1	0	0	0	2	2	3	0	4	0.267	0	0	2	0.267	5
11	3	0	1	0.750		1	白井 桃佳	18	0	0	0	0	0	0	0	0	0	0	0	0	0	0	0.000	0	0	0	0.000	5
12	3	0	0	1.000		1	白倉千沙都	19	0	0	0	0	0	0	0	0	0	0	0	0	0	0	0.000	0	0	0	0.000	5
13	6	5	0	1.000		5	田沼 華乃	22	19	15	5	2	3	2	0	2	0	5	0	5	0	7	0.333	0	0	1	0.412	5
	49	100	2	0.987					150	133	37	22	21	3	1	10	3	20	4	29	0	50	0.278	3	0	9	0.340	5

投手の記録（チーム全試合） 登録試合数： 5

No.	チーム名	投方	氏名	背番号	投球回数		打者	打数	被安打	失点	自責点	被犠牲打		与四球	与死球	奪三振	被本塁打	暴投	不正投球	打撃妨害	投球数	防御率	勝利数	敗戦数	勝利率	試合数
												バント	フライ													
1	東京都		木原菜々子	12	0	1/3	4	0	0	3	2	1	1	2	0	0	0	0	0	0	13	42.00	0	0	0.000	1
2	東京都	L	鈴木 杏佳	15	7	1/3	27	26	4	0	0	0	0	1	0	10	0	0	0	0	118	0.00	1	0	1.000	4
3	東京都	L	白井 桃佳	18	17		79	68	25	9	9	4	0	5	2	0	2	1	0	0	227	3.71	1	2	0.333	5
4	東京都		白倉千沙都	19	8	2/3	38	35	10	3	3	1	0	1	1	4	1	0	0	0	146	2.42	1	0	1.000	5
	チームの合計				33	1/3	148	129	39	15	14	6	1	9	3	14	3	1	0	0	504	2.94	3	2	0.600	5

大会名： 第 7 1 回国民体育大会関東ブロック大会（成年女子）

打撃・守備の記録（チーム全試合） 登録試合数： 3 チーム名： 千葉県

No.	補殺	刺殺	失策	守備率	打方	位置	氏名	背番号	打席	打数	安打	得点	打点	犠牲打		四球	死球	三振	盗塁	残塁	打撃妨害	出塁	打撃率	本塁打	三塁打	二塁打	出塁率	試合数
														バント	フライ													
1	5	0	0	1.000		1	古屋 英恵	1	0	0	0	0	0	0	0	0	0	0	0	0	0	0	0.000	0	0	0	0.000	3
2	0	0	0		L	H	瀬尾 小夏	2	1	1	0	0	0	0	0	0	0	0	0	0	0	0	0.000	0	0	0	0.000	1
3	1	8	0	1.000	L	9	遠藤くるみ	3	10	10	3	1	2	0	0	0	0	2	0	2	0	3	0.300	0	0	0	0.300	3
4	1	1	0	1.000		7	六角 風花	4	9	9	2	1	0	0	0	0	0	2	0	2	0	2	0.222	0	0	0	0.222	3
5	12	7	0	1.000	L	4	田嶋 千紘	5	10	9	2	1	0	1	0	0	0	3	0	2	0	2	0.222	0	0	0	0.222	3
6	10	5	0	1.000	L	6	小河原美歩	6	12	9	4	1	2	2	0	1	0	2	1	3	0	5	0.444	0	0	1	0.500	3
7	0	4	0	1.000	L	8	中村真祐子	7	10	9	4	0	1	0	0	1	0	1	1	4	0	5	0.444	0	0	0	0.500	3
8	0	0	0		L	DP	田中 寿里	8	8	6	2	2	0	1	0	0	1	1	2	1	0	3	0.333	0	0	0	0.429	3
9	0	0	0			1	近部知奈美	9	0	0	0	0	0	0	0	0	0	0	0	0	0	0	0.000	0	0	0	0.000	1
10	1	8	1	0.900	L	2	樋口 栞	10	9	6	2	0	1	3	0	0	0	0	1	1	0	2	0.333	0	0	0	0.333	3
11	0	0	0		L	H	鈴木 美香	11	1	1	0	0	0	0	0	0	0	0	0	1	0	0	0.000	0	0	0	0.000	1
12	3	3	0	1.000	L	5	名取 朱理	13	10	8	4	0	0	1	0	1	0	0	1	4	0	5	0.500	0	0	0	0.556	3
13	2	27	1	0.967		3	荒木かな	14	9	9	1	0	0	0	0	0	0	1	0	3	0	1	0.111	0	0	0	0.111	3
	35	63	2	0.980					89	77	24	6	6	8	0	3	1	12	6	23	0	28	0.312	0	0	1	0.346	3

投手の記録（チーム全試合） 登録試合数： 3

No.	チーム名	投方	氏名	背番号	投球回数		打者	打数	被安打	失点	自責点	被犠牲打		与四球	与死球	奪三振	被本塁打	暴投	不正投球	打撃妨害	投球数	防御率	勝利数	敗戦数	勝利率	試合数
												バント	フライ													
1	千葉県		古屋 英恵	1	16	1/3	70	60	16	7	7	2	0	6	2	8	2	2	0	0	249	3.00	1	1	0.500	3
2	千葉県		近部知奈美	9	4	2/3	25	19	5	3	3	0	0	6	0	0	0	2	0	0	96	4.50	0	1	0.000	1
	チームの合計				21		95	79	21	10	10	2	0	12	2	8	2	4	0	0	345	3.33	1	2	0.333	3

大会名： 第 7 1 回国民体育大会関東ブロック大会（成年女子）

打撃・守備の記録（チーム全試合） 登録試合数： 4 チーム名： 埼玉県

No.	補殺	刺殺	失策	守備率	打方	位置	氏名	背番号	打席	打数	安打	得点	打点	犠牲打		四球	死球	三振	盗塁	残塁	打撃妨害	出塁	打撃率	本塁打	三塁打	二塁打	出塁率	試合数
														バント	フライ													
1	2	8	0	1.000		2 OP	江口 菜摘	4	7	6	0	0	0	0	0	1	0	2	0	0	0	1	0.000	0	0	0	0.143	4
2	0	13	0	1.000	L	7	大塚 彩	7	14	14	2	2	2	0	0	0	0	5	0	0	0	2	0.143	0	0	1	0.143	4
3	0	1	0	1.000		DP 2	金子 知香	8	12	7	2	0	1	1	0	4	0	4	1	5	0	6	0.286	0	0	0	0.545	4
4	0	0	0		L	H	山北 萌香	9	4	4	0	0	0	0	0	0	0	1	0	0	0	0	0.000	0	0	0	0.000	3
5	5	17	0	1.000	L	4	榎本 千波	10	14	12	6	3	1	0	0	1	1	3	0	5	0	8	0.500	1	0	2	0.571	4
6	0	7	0	1.000	L	8	蟹沢 夏帆	12	14	13	2	1	1	0	0	1	0	4	0	2	0	3	0.154	1	0	0	0.214	4
7	7	16	0	1.000	L	3	寺岡 優花	15	13	11	1	1	0	1	0	1	0	1	0	2	0	2	0.091	0	0	0	0.167	4
8	10	4	0	1.000	L	6	富沢 真嬉	19	10	9	3	0	0	0	0	1	0	1	0	3	0	4	0.333	0	0	0	0.400	4
9	0	0	0			1	市沢 美佳	20	0	0	0	0	0	0	0	0	0	0	0	0	0	0	0.000	0	0	0	0.000	3
10	2	0	0	1.000		1	並木あかね	21	0	0	0	0	0	0	0	0	0	0	0	0	0	0	0.000	0	0	0	0.000	3
11	6	8	0	1.000	L	5	早坂 遥華	24	12	10	1	0	2	0	0	2	0	1	0	3	0	3	0.100	0	0	0	0.250	4
12	0	4	1	0.800	L	9	武内 有紀	25	13	12	3	1	0	0	0	1	0	2	0	2	0	4	0.250	0	0	0	0.308	4
13	0	0	0		L	H	三浦 万季	29	2	2	1	0	1	0	0	0	0	1	0	1	0	1	0.500	0	0	0	0.500	2
	32	78	1	0.991					115	100	21	8	8	2	0	12	1	25	1	23	0	34	0.210	2	0	3	0.301	4

投手の記録（チーム全試合） 登録試合数： 4

No.	チーム名	投方	氏名	背番号	投球回数	打者	打数	被安打	失点	自責点	被犠牲打		与四球	与死球	奪三振	被本塁打	暴投	不正投球	打撃妨害	投球数	防御率	勝利数	敗戦数	勝利率	試合数
											バント	フライ													
1	埼玉県		市沢 美佳	20	11	51	46	18	5	4	4	0	0	1	3	0	0	0	0	168	2.55	0	1	0.000	3
2	埼玉県		並木あかね	21	15	62	56	16	4	2	5	0	1	0	5	1	0	0	0	212	0.93	2	1	0.667	3
	チームの合計				26	113	102	34	9	6	9	0	1	1	8	1	0	0	0	380	1.62	2	2	0.500	4

大会名： 第 7 1 回国民体育大会関東ブロック大会（成年女子）

打撃・守備の記録（チーム全試合） 登録試合数： 3 チーム名： 群馬県

No.	補殺	刺殺	失策	守備率	打方	位置	氏名	背番号	打席	打数	安打	得点	打点	犠牲打		四球	死球	三振	盗塁	残塁	打撃妨害	出塁	打撃率	本塁打	三塁打	二塁打	出塁率	試合数
														バント	フライ													
1	0	4	0	1.000	L	8	河野 美里	1	7	3	3	1	0	2	0	2	0	0	1	2	0	5	1.000	0	0	0	1.000	3
2	0	11	0	1.000		2	我妻 悠香	2	5	3	0	0	0	2	0	0	0	0	0	0	0	0.000	0	0	0	0.000	2	
3	0	0	0			8	小松 美樹	3	2	2	1	1	0	0	0	0	0	0	0	0	1	0.500	0	0	0	0.500	1	
4	0	1	0	1.000		6	大塚枝里香	6	7	6	2	1	1	0	0	0	1	1	0	3	0	3	0.333	0	0	0	0.429	3
5	0	2	0	1.000		7	原田のどか	9	9	8	3	2	3	0	0	1	0	1	0	1	0	4	0.375	1	0	0	0.444	3
6	0	12	0	1.000		2	佐藤みなみ	10	3	3	1	0	0	0	0	0	0	1	0	0	1	0.333	0	0	0	0.333	2	
7	3	0	0	1.000		DP	藤田 倭	11	8	6	1	1	2	0	1	0	1	0	0	4	0	2	0.167	0	0	0	0.250	3
8	6	1	0	1.000	L	5	山本 晴香	14	7	5	2	2	3	0	0	2	0	0	0	1	0	4	0.400	0	0	1	0.571	3
9	2	0	0	1.000		1	濱村ゆかり	15	0	0	0	0	0	0	0	0	0	0	0	0	0	0.000	0	0	0	0.000	2	
10	0	0	0			1	尾崎 望良	19	0	0	0	0	0	0	0	0	0	0	0	0	0	0.000	0	0	0	0.000	1	
11	0	0	0		L	9	岡本 由香	23	7	6	2	1	2	1	0	0	0	0	0	1	0	2	0.333	0	0	0	0.333	3
12	2	18	0	1.000	L	3	丸本 里佳	25	7	7	1	1	1	0	0	0	0	0	0	1	0	1	0.143	0	0	0	0.143	3
13	3	5	0	1.000	L	4	市口 侑果	26	9	8	2	2	0	1	0	0	0	1	0	1	0	2	0.250	0	0	1	0.250	3
	16	54	0	1.000					71	57	18	12	12	6	1	5	2	4	1	14	0	25	0.316	1	0	2	0.385	3

投手の記録（チーム全試合） 登録試合数： 3

No.	チーム名	投方	氏名	背番号	投球回数	打者	打数	被安打	失点	自責点	被犠牲打		与四球	与死球	奪三振	被本塁打	暴投	不正投球	打撃妨害	投球数	防御率	勝利数	敗戦数	勝利率	試合数
											バント	フライ													
1	群馬県		藤田 倭	11	7	23	22	1	0	0	0	0	1	0	8	0	0	0	0	100	0.00	1	0	1.000	1
2	群馬県		濱村ゆかり	15	9	31	27	3	0	0	3	0	1	0	11	0	0	0	0	128	0.00	2	0	1.000	2
3	群馬県		尾崎 望良	19	2	6	6	0	0	0	0	0	0	0	4	0	0	0	0	28	0.00	0	0	0.000	1
	チームの合計				18	60	55	4	0	0	3	0	2	0	23	0	0	0	0	256	0.00	3	0	1.000	3

大会名： 第 7 1 回国民体育大会関東ブロック大会（成年女子）

打撃・守備の記録（チーム全試合） 登録試合数： 2 チーム名： 茨城県

No.	補殺	刺殺	失策	守備率	打方	位置	氏名	背番号	打席	打数	安打	得点	打点	犠牲打		四球	死球	三振	盗塁	残塁	打撃妨害	出塁	打撃率	本塁打	三塁打	二塁打	出塁率	試合数
														バント	フライ													
1	0	8	0	1.000	L	2	本田 渚沙	2	6	5	0	0	0	1	0	0	0	2	0	0	0	0	0.000	0	0	0	0.000	2
2	1	0	1	0.500		5	折目 真地	5	2	2	1	0	0	0	0	0	0	0	0	1	0	1	0.500	0	0	0	0.500	2
3	2	4	1	0.857		6 4	吉宮 敦子	6	4	4	1	1	0	0	0	0	0	1	0	0	0	1	0.250	0	0	0	0.250	2
4	0	3	0	1.000	L	8	鶴見 栞奈	7	6	6	2	1	0	0	0	0	0	0	1	1	0	2	0.333	0	0	0	0.333	2
5	0	2	0	1.000		7	芝 奏	8	6	4	3	0	2	1	0	0	1	1	0	3	0	4	0.750	0	0	1	0.800	2
6	0	3	0	1.000	L	4	高橋 加純	10	2	2	0	0	0	0	0	0	0	1	0	0	0	0	0.000	0	0	0	0.000	2
7	1	0	0	1.000		1	山田真望子	11	0	0	0	0	0	0	0	0	0	0	0	0	0	0	0.000	0	0	0	0.000	2
8	0	1	0	1.000		9	江沼 実来	12	4	4	0	0	0	0	0	0	0	2	0	0	0	0	0.000	0	0	0	0.000	2
9	4	2	0	1.000		5 6	富田美優紀	15	4	3	1	0	0	0	0	1	0	0	0	2	0	2	0.333	0	0	0	0.500	2
10	1	4	1	0.833	L	3	大谷悠里江	16	6	4	0	0	0	0	0	2	0	2	0	2	0	2	0.000	0	0	0	0.333	2
11	0	0	0			DP	柴 佑季	17	4	4	0	0	0	0	0	0	0	3	0	0	0	0	0.000	0	0	0	0.000	2
12	0	0	0			1	高橋 美絵	18	0	0	0	0	0	0	0	0	0	0	0	0	0	0	0.000	0	0	0	0.000	2
	9	27	3	0.923					44	38	8	2	2	2	0	3	1	12	1	9	0	12	0.211	0	0	1	0.286	2

投手の記録（チーム全試合） 登録試合数： 2

No.	チーム名	投方	氏名	背番号	投球回数	打者	打数	被安打	失点	自責点	被犠牲打		与四球	与死球	奪三振	被本塁打	暴投	不正投球	打撃妨害	投球数	防御率	勝利数	敗戦数	勝利率	試合数
											バント	フライ													
1	茨城県		山田真望子	11	5	24	22	7	4	4	1	0	0	1	1	0	0	0	0	72	5.60	0	0	0.000	2
2	茨城県		高橋 美絵	18	4	30	24	12	11	11	2	0	3	1	5	1	1	0	0	118	19.25	0	2	0.000	2
	チームの合計				9	54	46	19	15	15	3	0	3	2	6	1	1	0	0	190	11.67	0	2	0.000	2