

## 大会結果報告書

大会名 第71回国民体育大会関東ブロック大会（成年男子）

---

年月日 平成28年8月20日～23日

---

会 場 甲斐市・双葉スポーツ公園グラウンド

---

記録長 関根 睦  
副記録長 渡辺 チェミ

## 報告書類

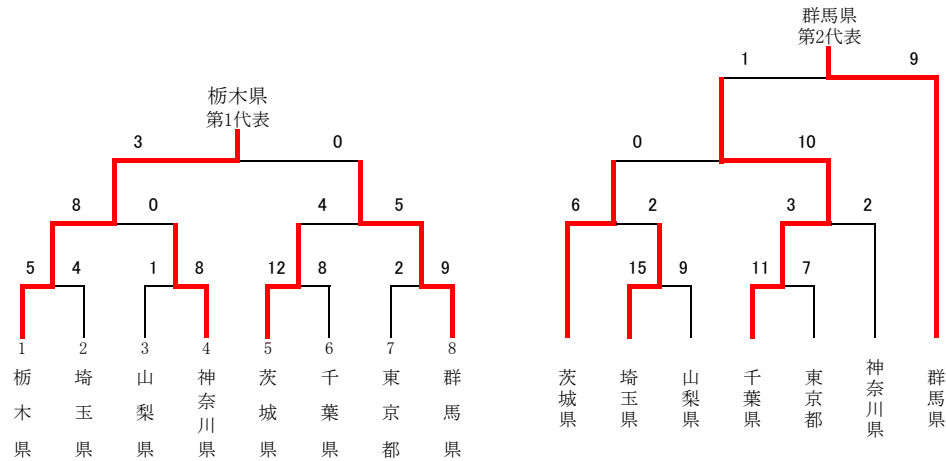
- |   |  |
|---|--|
| <input checked="" type="checkbox"/> 組合せ・立ち上がり表(トータルスコア記入) | <記録3号>   |
| <input checked="" type="checkbox"/> 試合結果(イニングスコア等・準決勝以降)  | <記録4号>   |
| <input checked="" type="checkbox"/> 投手の記録                 | (1位～3位のチーム) <記録5号><br>(規定投球回数以上) <記録5号順位別>     |
| <input checked="" type="checkbox"/> 打撃・守備の記録              | (1位～3位のチーム) <記録6号><br>(規定打席数以上ベスト30) <記録6号順位別> |
| <input type="checkbox"/> スコアカードの写し                        | (決勝および準決勝)                                     |



# 第71回 国民体育大会 関東ブロック大会 ソフトボール競技

## ◎成年男子

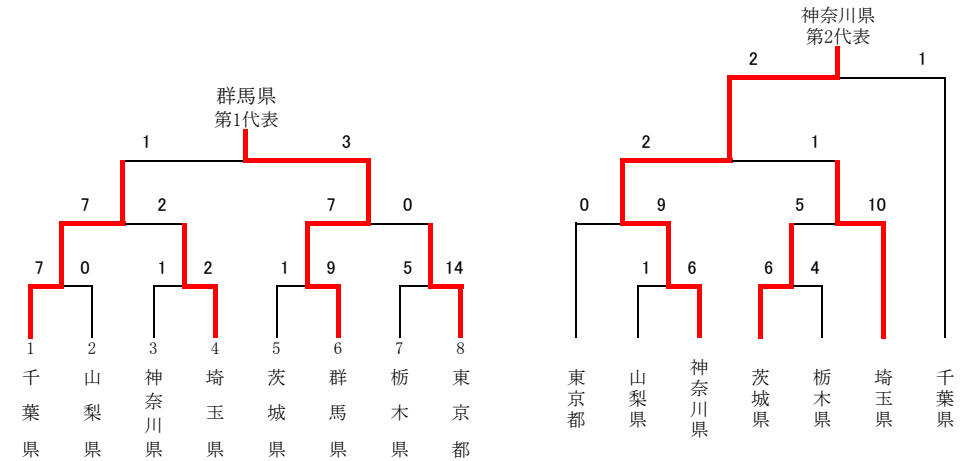
期 日： 平成28年8月20日(土)～23日(火)  
会 場： 山梨県甲斐市 双葉スポーツ公園グラウンド



第1代表	栃木県	第2代表	群馬県
------	-----	------	-----

## ◎少年男子

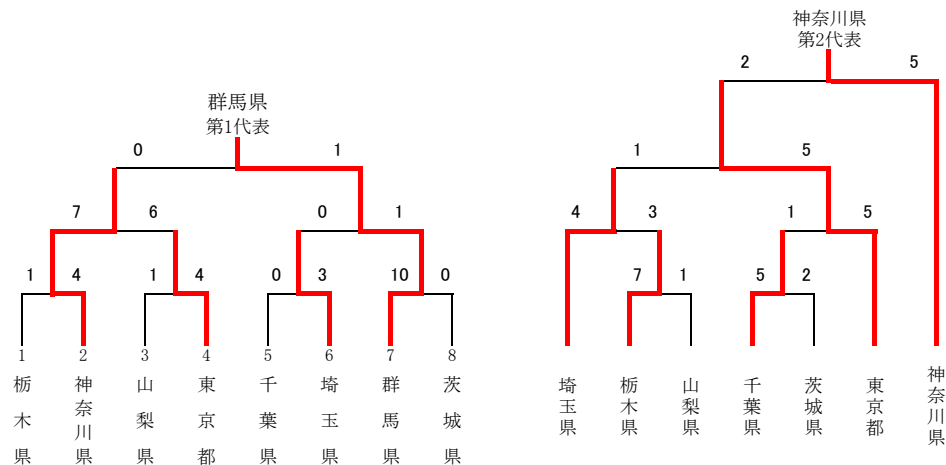
期 日： 平成28年8月20日(土)～23日(火)  
会 場： 山梨県甲斐市 金無川スポーツ公園グラウンド



第1代表	群馬県	第2代表	神奈川県
------	-----	------	------

## ◎成年女子

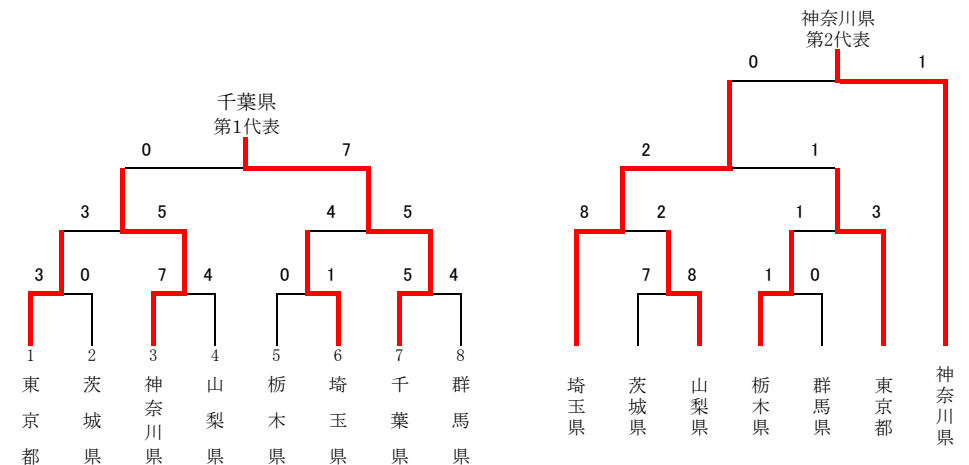
期 日： 平成28年8月20日(土)～23日(火)  
会 場： 山梨県甲府市 小瀬スポーツ公園球技場



第1代表	群馬県	第2代表	神奈川県
------	-----	------	------

## ◎少年女子

期 日： 平成28年8月20日(土)～23日(火)  
会 場： 山梨県中央市 中巨摩地区第二公園グラウンド



第1代表	千葉県	第2代表	神奈川県
------	-----	------	------

## 第7 1回国民体育大会関東ブロック大会（成年男子）

《記録4号》

第1日	2016年08月20日	1 回戦				試合時間： 02時間27分											試合番号 101	
チーム名		1	2	3	4	5	6	7	8	9	10	11	12	13	14	合計	備考	
埼玉県		0	0	0	1	2	1	0	0							4		
栃木県		2	0	0	0	0	2	0	1X							5		

先攻（投 手）宮原 廉, ●武井 大樹  
 （捕 手）池田昭一朗, 北澤 慶介

後攻（投 手）浜口 辰也, ○吉田 大祐  
 （捕 手）大石 司

先攻（本塁打）池田昭一朗, 横田 将和  
 （三塁打）  
 （二塁打）中島 悠貴, 北澤 慶介

後攻（本塁打）浦本 大嗣  
 （三塁打）  
 （二塁打）床井 優介②, 浦本 大嗣

第1日	2016年08月20日	1 回戦				試合時間： 02時間21分											試合番号 102	
チー ム名		1	2	3	4	5	6	7	8	9	10	11	12	13	14	合計	備考	
神奈川県		0	5	0	1	1	0	1								8		
山梨県		0	0	1	0	0	0	0								1		

先攻（投 手）○高木 光  
 （捕 手）河合陽之介

後攻（投 手）●小林 亮, 芦沢 啓貴  
 （捕 手）林 徹

先攻（本塁打）因幡 鋭人  
 （三塁打）南條 拓磨, 高木 光  
 （二塁打）高木 光

後攻（本塁打）  
 （三塁打）土橋 浩章  
 （二塁打）

第1日	2016年08月20日	1 回戦				試合時間： 02時間53分												試合番号 103	
チー ム 名		1	2	3	4	5	6	7	8	9	10	11	12	13	14	合計	備 考		
茨城県		0	4	1	2	3	0	2								12			
千葉県		2	0	5	0	0	0	1								8			

先攻（投 手）塩崎 僚太, ○中根 孝太  
 （捕 手）田所 厚志

後攻（投 手）増井 和輝, ●滝口 悠真, 増井 和輝  
 （捕 手）坂井 貴之

先攻（本塁打）  
 （三塁打）八角光太郎, 照山 達也, 松本 顕佑, 瀬和 茂樹  
 （二塁打）瀬和 茂樹

後攻（本塁打）須佐 篤, 坂井 貴之, 久我 貴大  
 （三塁打）  
 （二塁打）久我 貴大

第1日	2016年08月20日	1 回戦				試合時間： 01時間41分											試合番号 104	
チーム名		1	2	3	4	5	6	7	8	9	10	11	12	13	14	合計	備考	
東京都		0	0	1	1	0										2	5 回コールド	
群馬県		0	0	2	4	3X										9		

先攻（投 手）●酒井 匠, 開 康司, 豊本 翔貴  
 （捕 手）上田 郁也

後攻（投 手）○松本 健  
 （捕 手）大井 宗

先攻（本塁打）  
 （三塁打）  
 （二塁打）棟田 佑哉, 日野 隼一

後攻（本塁打）深谷 祐太  
 （三塁打）  
 （二塁打）原田 泰光

## 第7 1回国民体育大会関東ブロック大会（成年男子）

《記録4号》

第1日	2016年08月20日	2回戦				試合時間： 01時間43分											試合番号 105	
チーム名		1	2	3	4	5	6	7	8	9	10	11	12	13	14	合計	備考	
栃木県		1	5	0	0	0	2									8	6回コールド	
神奈川県		0	0	0	0	0	0									0		

先攻（投手）○浅野 公太, 吉田 大祐  
（捕手）大石 司

後攻（投手）●高木 光, 高橋 宏允  
（捕手）河合陽之介

先攻（本塁打）加藤 一秀  
（三塁打）佐藤 輝, 大石 司  
（二塁打）浦本 大嗣, 床井 優介

後攻（本塁打）  
（三塁打）  
（二塁打）

第1日	2016年08月21日	2回戦				試合時間： 02時間30分												試合番号	106
チーム名		1	2	3	4	5	6	7	8	9	10	11	12	13	14	合計	備考		
群馬県		0	0	1	0	2	0	2								5			
茨城県		1	0	0	0	1	0	2								4			

先攻（投手）○照井 賢吾  
（捕手）大井 宗

後攻（投手）●塩崎 僚太  
（捕手）田所 厚志

先攻（本塁打）深谷 祐太  
（三塁打）石綿 宏輝  
（二塁打）堀口 和保

後攻（本塁打）  
（三塁打）瀬和 茂樹, 八角光太郎  
（二塁打）坪松 悠輔

第2日	2016年08月21日	代表決定戦				試合時間： 02時間21分											試合番号 107	
チーム名		1	2	3	4	5	6	7	8	9	10	11	12	13	14	合計	備考	
栃木県		0	0	2	0	0	1	0								3		
群馬県		0	0	0	0	0	0	0								0		

先攻（投手）○浅野 公太  
（捕手）大石 司

後攻（投手）●松本 健  
（捕手）大井 宗

先攻（本塁打）糸瀬 勇助  
（三塁打）床井 優介  
（二塁打）加藤 一秀

後攻（本塁打）  
（三塁打）  
（二塁打）

第1日	2016年08月20日	敗復1回戦				試合時間： 02時間34分											試合番号 108	
チーム名		1	2	3	4	5	6	7	8	9	10	11	12	13	14	合計	備考	
山梨県		2	0	2	5	0	0	0								9		
埼玉県		4	3	0	2	0	6	X								15		

先攻（投手）小林 亮, ●芦沢 啓貴, 小林 亮  
（捕手）林 徹

後攻（投手）中島 優人, ○武井 大樹  
（捕手）北澤 慶介

先攻（本塁打）  
（三塁打）土橋 浩章②  
（二塁打）志村 佳貴

後攻（本塁打）猪股 要, 池田昭一朗, 横田 将和  
（三塁打）  
（二塁打）西田 勘汰, 中島 優人②, 北澤 慶介②

## 第7 1回国民体育大会関東ブロック大会（成年男子）

《記録4号》

第1日	2016年08月21日	敗復 1 回戦				試合時間： 02時間56分											試合番号 109	
チ-ム名		1	2	3	4	5	6	7	8	9	10	11	12	13	14	合計	備考	
千葉県		5	0	3	0	3	0	0								11		
東京都		0	3	0	3	0	0	1								7		

先攻（投手）○増井 和輝, 滝口 悠真  
（捕手）土居 猛

後攻（投手）●酒井 匠, 豊本 翔貴  
（捕手）上田 郁也

先攻（本塁打）小野 洋平, 坂井 貴之, 根上 翔平  
（三塁打）伊佐治 豪  
（二塁打）根上 翔平

後攻（本塁打）  
（三塁打）  
（二塁打）

第2日	2016年08月21日	敗復 2 回戦				試合時間： 02時間08分											試合番号 110	
チー ム 名		1	2	3	4	5	6	7	8	9	10	11	12	13	14	合計	備 考	
埼 玉 県		0	1	1	0	0	0	0								2		
茨 城 県		0	0	3	1	0	2	X								6		

先攻（投手）●武井 大樹, 中島 悠貴  
（捕手）北澤 慶介, 池田昭一朗

後攻（投手）塩崎 僚太, ○中根 孝太  
（捕手）田所 厚志

先攻（本塁打）中島 優人  
（三塁打）横田 将和  
（二塁打）中島 優人

後攻（本塁打）照山 達也  
（三塁打）八角光太郎  
（二塁打）

第2日	2016年08月21日	敗復 2 回戦				試合時間： 02時間19分											試合番号 111	
チー ム 名		1	2	3	4	5	6	7	8	9	10	11	12	13	14	合計	備 考	
神奈川県		0	0	0	0	0	2	0								2		
千葉県		1	0	0	0	0	2	X								3		

先攻（投手）●高木 光  
（捕手）河合陽之介

後攻（投手）増井 和輝, ○滝口 悠真  
（捕手）土居 猛

先攻（本塁打）勝呂 昌宏  
（三塁打）  
（二塁打）因幡 鋭人

後攻（本塁打）須佐 篤, 坂井 貴之  
（三塁打）  
（二塁打）

第3日	2016年08月23日	敗復 3 回戦				試合時間： 01時間46分											試合番号 112	
チーム名		1	2	3	4	5	6	7	8	9	10	11	12	13	14	合計	備考	
千葉県		8	0	0	0	2										10	5 回コールド	
茨城県		0	0	0	0	0										0		

先攻（投手）○増井 和輝, 滝口 悠真  
（捕手）坂井 貴之

後攻（投手）●塩崎 僚太, 中根 孝太  
（捕手）田所 厚志

先攻（本塁打）造道 尚希, 伊佐治 豪  
（三塁打）土居 猛  
（二塁打）

後攻（本塁打）  
（三塁打）  
（二塁打）

第 7 1 回国民体育大会関東ブロック大会 (成年男子)

《記録 4 号》

第3日	2016年08月23日	代表決定戦				試合時間： 01時間44分											試合番号 113	
チーム名		1	2	3	4	5	6	7	8	9	10	11	12	13	14	合計	備考	
千葉県		0	0	0	0	1										1	5 回コールド	
群馬県		3	3	3	0	X										9		

先攻 (投 手) ●増井 和輝, 滝口 悠真  
(捕 手) 坂井 貴之

後攻 (投 手) ○照井 賢吾  
(捕 手) 大井 宗

先攻 (本塁打)  
(三塁打)  
(二塁打)

後攻 (本塁打) 小田澤直紀  
(三塁打) 石綿 宏輝  
(二塁打) 青山 紀彦

大会名：第 7 1 回国民体育大会関東ブロック大会（成年男子）

《記録 5 号順位別》

投手の記録                      規定投球回数    7 回以上

順位	チーム名	投 方	氏 名	背 番 号	投球回数		打 者	打 数	被 安 打	失 点	自 責 点	被犠牲打		与 四 球	与 死 球	奪 三 振	被 本 塁 打	暴 投	不正 投 球	打 撃 妨 害	投 球 数	防 御 率	勝 利 数	敗 戦 数	勝 利 率	試 合 数
												バ ン ト	フ ラ イ													
1	栃木県		浅野 公太	17	11		44	39	9	0	0	1	0	3	1	14	0	0	0	0	195	0.00	2	0	1.000	2
2	群馬県	L	松本 健	17	12		48	47	9	5	4	0	0	1	0	13	1	0	0	0	164	2.33	1	1	0.500	2
3	茨城県		中根 孝太	13	13	1/3	58	50	13	6	5	0	1	5	2	6	2	2	0	0	202	2.63	2	0	1.000	3
4	埼玉県	L	武井 大樹	11	7	1/3	33	25	7	4	3	1	1	3	3	2	1	1	0	0	108	2.86	1	2	0.333	3
5	群馬県	L	照井 賢吾	13	12		54	51	16	5	5	0	1	2	0	18	0	1	0	0	197	2.92	2	0	1.000	2
6	埼玉県		宮原 廉	17	7		38	31	11	4	4	1	0	5	1	8	1	1	0	0	141	4.00	0	0	0.000	1
7	神奈川県		高木 光	20	14	2/3	63	58	16	10	10	1	0	3	1	11	3	1	0	0	248	4.77	1	2	0.333	3
8	千葉県		滝口 悠真	1	10	2/3	56	50	17	11	9	0	0	4	2	19	1	2	0	0	236	5.91	1	1	0.500	5
9	千葉県		増井 和輝	25	19	1/3	99	79	28	19	17	5	2	11	2	20	1	1	0	0	400	6.16	2	1	0.667	5
10	茨城県		塩崎 僚太	10	12	2/3	67	61	26	19	17	0	1	3	2	4	5	2	0	0	254	9.39	0	2	0.000	4
11	山梨県		芦沢 啓貴	25	7	2/3	42	34	13	11	11	0	1	6	1	6	2	1	0	0	162	10.04	0	1	0.000	2

大会名：第71回国民体育大会関東ブロック大会（成年男子）

《記録6号順位別》

打撃ベスト30

規定打席数

7打席以上

順位	補殺	刺殺	失策	守備率	打方	位置	氏名	チーム名	打席	打数	安打	得点	打点	犠牲打		四球	死球	三振	盗塁	残塁	打撃妨害	出塁	打撃率	本塁打	三塁打	二塁打	出塁率	試合数
														バント	フライ													
1	0	19	2	0.905	L	3	原田 泰光	群馬県	13	10	7	2	4	0	0	3	0	0	0	6	0	10	0.700	0	0	1	0.769	4
2	5	1	0	1.000		1	高木 光	神奈川県	7	6	4	1	0	0	0	1	0	1	0	1	0	5	0.667	0	1	1	0.714	3
3	8	8	1	0.941	L	4	八角光太郎	茨城県	15	14	9	4	6	1	0	0	0	1	1	2	0	9	0.643	0	3	0	0.643	4
4	6	6	0	1.000		6	糸瀬 勇助	栃木県	12	8	5	4	2	1	0	3	0	2	2	4	0	8	0.625	1	0	0	0.727	3
4	5	7	0	1.000		4	加藤 一秀	栃木県	11	8	5	2	1	1	0	2	0	0	0	6	0	7	0.625	1	0	1	0.700	3
6	0	1	0	1.000	L	9	横田 将和	埼玉県	12	10	6	4	5	0	0	2	0	0	2	3	0	8	0.600	2	1	0	0.667	3
6	6	7	0	1.000		6	石綿 宏輝	群馬県	11	10	6	4	4	0	0	0	1	0	0	2	0	7	0.600	0	2	0	0.636	4
8	0	2	0	1.000	L	9	床井 優介	栃木県	12	12	7	4	1	0	0	0	0	1	0	4	0	7	0.583	0	1	3	0.583	3
9	1	0	0	1.000	L	1	照井 賢吾	群馬県	7	7	4	4	0	0	0	0	0	3	0	0	0	4	0.571	0	0	0	0.571	3
10	1	9	0	1.000	L	8	瀬和 茂樹	茨城県	16	13	7	6	3	2	0	0	1	4	2	2	0	8	0.538	0	2	1	0.571	4
10	2	22	1	0.960	L	4	土居 猛	千葉県	15	13	7	4	4	0	0	0	2	0	0	1	0	9	0.538	0	1	0	0.600	5
12	0	21	0	1.000		3	石川 翔太	茨城県	12	10	5	2	0	0	0	2	0	3	0	5	0	7	0.500	0	0	0	0.583	4
12	0	6	0	1.000	L	3	造道 尚希	千葉県	7	6	3	2	3	0	1	0	0	2	0	0	0	3	0.500	1	0	0	0.429	4
14	1	20	0	1.000	L	3	浦本 大嗣	栃木県	12	9	4	3	6	0	0	3	0	4	0	4	0	7	0.444	1	0	2	0.583	3
14	4	0	0	1.000	L	4	南條 拓磨	神奈川県	11	9	4	0	3	0	0	1	1	1	0	4	0	6	0.444	0	1	0	0.545	3
16	6	20	2	0.929		5	根上 翔平	千葉県	17	16	7	2	5	0	0	0	1	3	0	4	0	8	0.438	1	0	1	0.471	5
17	1	4	0	1.000	L	4	土橋 浩章	山梨県	7	7	3	1	5	0	0	0	0	1	0	2	0	3	0.429	0	3	0	0.429	2
17	0	0	0		DP		志村 佳貴	山梨県	7	7	3	0	1	0	0	0	0	1	0	2	0	3	0.429	0	0	1	0.429	2
17	6	0	0	1.000		5	堀口 和保	群馬県	13	7	3	2	1	2	0	3	1	1	0	3	0	7	0.429	0	0	1	0.636	4
20	4	6	1	0.909		5	坪松 悠輔	茨城県	15	12	5	2	4	0	2	1	0	3	0	4	0	6	0.417	0	0	1	0.400	4
21	2	3	0	1.000		8	中島 優人	埼玉県	10	10	4	1	5	0	0	0	0	2	0	3	0	4	0.400	1	0	3	0.400	3
21	4	4	0	1.000	OP	2	北澤 慶介	埼玉県	12	10	4	2	2	0	0	2	0	1	0	3	0	6	0.400	0	0	3	0.500	3
21	9	6	0	1.000		6	松本 顕佑	茨城県	12	10	4	4	1	1	0	0	1	4	0	1	0	5	0.400	0	1	0	0.455	4
21	0	2	0	1.000		8	須佐 篤	千葉県	11	10	4	5	3	0	0	1	0	1	2	3	0	5	0.400	2	0	0	0.455	3
21	0	3	0	1.000		8	青山 紀彦	群馬県	12	10	4	1	2	0	0	2	0	0	0	6	0	6	0.400	0	0	1	0.500	4
26	0	4	0	1.000		7	小野 洋平	千葉県	16	13	5	4	3	0	0	2	1	0	0	3	0	8	0.385	1	0	0	0.500	5
27	0	5	0	1.000		8	大胡田一輝	神奈川県	9	8	3	1	1	0	0	1	0	1	1	4	0	4	0.375	0	0	0	0.444	3
28	0	0	0		DP		佐藤 輝	栃木県	12	11	4	1	2	1	0	0	0	5	0	5	0	4	0.364	0	1	0	0.364	3
28	5	1	0	1.000	L	6	今野 貴之	神奈川県	11	11	4	1	0	0	0	0	0	3	0	3	0	4	0.364	0	0	0	0.364	3
30	0	1	0	1.000	L	8 9	伊佐治 豪	千葉県	19	17	6	4	4	1	0	1	0	1	1	5	0	7	0.353	1	1	0	0.389	5



大会名： 第 7 1 回国民体育大会関東ブロック大会（成年男子）

打撃・守備の記録（チーム全試合）      登録試合数： 3      チーム名： 栃木県

No.	補殺	刺殺	失策	守備率	打方	位置	氏名	背番号	打席	打数	安打	得点	打点	犠牲打		四球	死球	三振	盗塁	残塁	打撃妨害	出塁	打撃率	本塁打	三塁打	二塁打	出塁率	試合数
														バント	フライ													
1	2	1	0	1.000	L	5	林田 太地	1	12	11	0	1	0	0	0	1	0	6	0	0	0	1	0.000	0	0	0	0.083	3
2	0	0	0			DP	佐藤 輝	2	12	11	4	1	2	1	0	0	0	5	0	5	0	4	0.364	0	1	0	0.364	3
3	1	20	0	1.000	L	3	浦本 大嗣	3	12	9	4	3	6	0	0	3	0	4	0	4	0	7	0.444	1	0	2	0.583	3
4	0	1	0	1.000	L	7	石川 直稔	6	10	9	1	1	0	0	0	0	1	4	0	1	0	2	0.111	0	0	0	0.200	3
5	0	2	0	1.000	L	9	床井 優介	9	12	12	7	4	1	0	0	0	0	1	0	4	0	7	0.583	0	1	3	0.583	3
6	6	6	0	1.000		6	糸瀬 勇助	10	12	8	5	4	2	1	0	3	0	2	2	4	0	8	0.625	1	0	0	0.727	3
7	1	0	0	1.000		1	吉田 大祐	13	0	0	0	0	0	0	0	0	0	0	0	0	0	0	0.000	0	0	0	0.000	2
8	2	0	0	1.000		1	浅野 公太	17	0	0	0	0	0	0	0	0	0	0	0	0	0	0	0.000	0	0	0	0.000	2
9	5	7	0	1.000		4	加藤 一秀	21	11	8	5	2	1	1	0	2	0	0	0	6	0	7	0.625	1	0	1	0.700	3
10	2	24	0	1.000		2	大石 司	22	12	9	2	0	4	0	1	1	1	1	0	0	0	4	0.222	0	1	0	0.333	3
11	1	0	0	1.000		1	浜口 辰也	24	0	0	0	0	0	0	0	0	0	0	0	0	0	0	0.000	0	0	0	0.000	1
12	0	2	0	1.000		8	大類 恭平	28	11	10	1	0	0	0	0	1	0	1	1	3	0	2	0.100	0	0	0	0.182	3
	20	63	0	1.000					104	87	29	16	16	3	1	11	2	24	3	27	0	42	0.333	3	3	6	0.416	3

投手の記録（チーム全試合）      登録試合数： 3

No.	チーム名	投方	氏名	背番号	投球回数	打者	打数	被安打	失点	自責点	被犠牲打		与四球	与死球	奪三振	被本塁打	暴投	不正投球	打撃妨害	投球数	防御率	勝利数	敗戦数	勝利率	試合数
											バント	フライ													
1	栃木県		吉田 大祐	13	5	17	16	2	0	0	0	0	0	1	6	0	0	0	0	57	0.00	1	0	1.000	2
2	栃木県		浅野 公太	17	11	44	39	9	0	0	1	0	3	1	14	0	0	0	0	195	0.00	2	0	1.000	2
3	栃木県		浜口 辰也	24	5	21	19	5	4	3	0	0	2	0	6	2	0	0	0	92	4.20	0	0	0.000	1
	チームの合計				21	82	74	16	4	3	1	0	5	2	26	2	0	0	0	344	1.00	3	0	1.000	3

大会名： 第 7 1 回国民体育大会関東ブロック大会（成年男子）

打撃・守備の記録（チーム全試合）      登録試合数： 3      チーム名： 埼玉県

No.	補殺	刺殺	失策	守備率	打方	位置	氏名	背番号	打席	打数	安打	得点	打点	犠牲打		四球	死球	三振	盗塁	残塁	打撃妨害	出塁	打撃率	本塁打	三塁打	二塁打	出塁率	試合数
														バント	フライ													
1	1	1	0	1.000	L	1	中島 悠貴	1	6	5	2	2	1	0	1	0	0	1	0	0	0	2	0.400	0	0	1	0.333	3
2	3	24	0	1.000		3	斉藤 恒寿	5	10	8	0	1	0	0	0	2	0	3	0	2	0	2	0.000	0	0	0	0.200	3
3	0	1	0	1.000	L	9	横田 将和	6	12	10	6	4	5	0	0	2	0	0	2	3	0	8	0.600	2	1	0	0.667	3
4	0	11	0	1.000		DP 2	池田昭一郎	7	10	9	3	2	4	0	0	1	0	0	1	2	0	4	0.333	2	0	0	0.400	3
5	7	5	0	1.000		6	猪股 要	10	13	9	2	4	2	0	0	3	1	2	0	1	0	6	0.222	1	0	0	0.462	3
6	2	0	0	1.000		1	武井 大樹	11	0	0	0	0	0	0	0	0	0	0	0	0	0	0	0.000	0	0	0	0.000	3
7	2	3	0	1.000		8	中島 優人	16	10	10	4	1	5	0	0	0	0	2	0	3	0	4	0.400	1	0	3	0.400	3
8	0	0	0			1	宮原 廉	17	0	0	0	0	0	0	0	0	0	0	0	0	0	0	0.000	0	0	0	0.000	1
9	5	0	1	0.833	L	5	西田 勘汰	18	12	12	3	2	1	0	0	0	0	4	1	2	0	3	0.250	0	0	1	0.250	3
10	4	4	0	1.000		2 OP	北澤 慶介	20	12	10	4	2	2	0	0	2	0	1	0	3	0	6	0.400	0	0	3	0.500	3
11	0	4	0	1.000	L	7	矢野 崇史	21	4	4	1	1	0	0	0	0	0	2	0	0	0	1	0.250	0	0	0	0.250	3
12	6	9	2	0.882	L	4	濱田 健介	22	10	9	1	2	0	0	0	1	0	2	0	0	0	2	0.111	0	0	0	0.200	3
	30	62	3	0.968					99	86	26	21	20	0	1	11	1	17	4	16	0	38	0.302	6	1	8	0.384	3

投手の記録（チーム全試合）      登録試合数： 3

No.	チーム名	投方	氏名	背番号	投球回数	打者	打数	被安打	失点	自責点	被犠牲打		与四球	与死球	奪三振	被本塁打	暴投	不正投球	打撃妨害	投球数	防御率	勝利数	敗戦数	勝利率	試合数
											バント	フライ													
1	埼玉県	L	中島 悠貴	1	3		15	12	6	3	2	1	0	0	2	0	0	0	0	53	7.00	0	0	0.000	1
2	埼玉県	L	武井 大樹	11	7 1/3		33	25	7	4	1	1	3	3	2	1	1	0	0	108	2.86	1	2	0.333	3
3	埼玉県		中島 優人	16	3 1/3		23	18	8	4	2	0	3	0	2	0	1	1	0	88	8.40	0	0	0.000	1
4	埼玉県		宮原 廉	17	7		38	31	11	4	1	0	5	1	8	1	1	0	0	141	4.00	0	0	0.000	1
	チームの合計				20 2/3		109	86	32	20	6	2	11	4	14	2	3	1	0	390	4.74	1	2	0.333	3

大会名： 第 7 1 回国民体育大会関東ブロック大会（成年男子）

打撃・守備の記録（チーム全試合）      登録試合数： 2      チーム名： 山梨県

No.	補殺	刺殺	失策	守備率	打方	位置	氏名	背番号	打席	打数	安打	得点	打点	犠牲打		四球	死球	三振	盗塁	残塁	打撃妨害	出塁	打撃率	本塁打	三塁打	二塁打	出塁率	試合数
														バント	フライ													
1	0	1	0	1.000	L	9	望月 勝利	1	7	5	0	0	0	0	0	0	2	2	0	2	0	2	0.000	0	0	0	0.286	2
2	1	4	0	1.000	L	4	土橋 浩章	2	7	7	3	1	5	0	0	0	0	1	0	2	0	3	0.429	0	3	0	0.429	2
3	0	0	0			H	清水 哲也	3	1	1	0	0	0	0	0	0	0	0	0	0	0	0	0.000	0	0	0	0.000	1
4	2	11	0	1.000	L	2	林 徹	4	6	4	2	1	0	1	0	1	0	0	0	0	0	3	0.500	0	0	0	0.600	2
5	1	2	0	1.000	L	5	若林 俊輝	6	7	7	1	3	0	0	0	0	0	1	2	1	0	1	0.143	0	0	0	0.143	2
6	4	4	1	0.889	L	6	村石 賢祐	9	6	6	1	1	0	0	0	0	0	3	0	2	0	1	0.167	0	0	0	0.167	2
7	1	6	0	1.000	L	8	中込 裕貴	10	7	6	1	1	1	0	0	1	0	1	0	1	0	2	0.167	0	0	0	0.286	2
8	1	9	1	0.909		3	佐野 悠真	14	7	5	1	2	1	0	0	2	0	2	0	0	0	3	0.200	0	0	0	0.429	2
9	2	0	0	1.000		1	小林 亮	15	0	0	0	0	0	0	0	0	0	0	0	0	0	0	0.000	0	0	0	0.000	2
10	0	2	0	1.000		7	高坂 祐太	21	7	6	2	1	0	1	0	0	0	0	1	0	0	2	0.333	0	0	0	0.333	2
11	0	0	0			DP	志村 佳貴	23	7	7	3	0	1	0	0	0	0	1	0	2	0	3	0.429	0	0	1	0.429	2
12	0	0	0			1	芦沢 啓貴	25	0	0	0	0	0	0	0	0	0	0	0	0	0	0	0.000	0	0	0	0.000	2
	12	39	2	0.962					62	54	14	10	8	2	0	4	2	11	3	10	0	20	0.259	0	3	1	0.333	2

投手の記録（チーム全試合）      登録試合数： 2

No.	チーム名	投方	氏名	背番号	投球回数		打者	打数	被安打	失点	自責点	被犠牲打		与四球	与死球	奪三振	被本塁打	暴投	不正投球	打撃妨害	投球数	防御率	勝利数	敗戦数	勝利率	試合数
												バント	フライ													
1	山梨県	L	小林 亮	15	5	1/3	35	31	14	12	7	0	1	3	0	5	2	1	0	0	127	9.19	0	1	0.000	2
2	山梨県		芦沢 啓貴	25	7	2/3	42	34	13	11	11	0	1	6	1	6	2	1	0	0	162	10.04	0	1	0.000	2
	チームの合計				13		77	65	27	23	18	0	2	9	1	11	4	2	0	0	289	9.69	0	2	0.000	2

大会名： 第 7 1 回国民体育大会関東ブロック大会（成年男子）

打撃・守備の記録 （チーム全試合）      登録試合数： 3      チーム名： 神奈川県

No.	補殺	刺殺	失策	守備率	打方	位置	氏名	背番号	打席	打数	安打	得点	打点	犠牲打		四球	死球	三振	盗塁	残塁	打撃妨害	出塁	打撃率	本塁打	三塁打	二塁打	出塁率	試合数
														バント	フライ													
1	4	0	0	1.000	L	4	南條 拓磨	1	11	9	4	0	3	0	0	1	1	1	0	4	0	6	0.444	0	1	0	0.545	3
2	0	2	0	1.000		9	因幡 鋭人	2	12	12	3	2	1	0	0	0	0	5	0	2	0	3	0.250	1	0	1	0.250	3
3	5	1	0	1.000	L	6	今野 貴之	6	11	11	4	1	0	0	0	0	0	3	0	3	0	4	0.364	0	0	0	0.364	3
4	0	0	0			DP	半谷 善明	8	8	6	0	2	0	0	0	2	0	2	0	1	0	2	0.000	0	0	0	0.250	3
5	0	21	0	1.000		3	勝呂 昌宏	10	11	10	3	1	1	0	0	1	0	0	0	4	0	4	0.300	1	0	0	0.364	3
6	2	0	0	1.000	L	1	高橋 宏允	14	2	1	0	0	0	0	0	0	1	1	0	1	0	1	0.000	0	0	0	0.500	1
7	0	17	0	1.000		2	河合陽之介	15	1	1	0	0	0	0	0	0	0	1	0	0	0	0	0.000	0	0	0	0.000	3
8	3	0	0	1.000	L	5	能條 和行	17	7	5	0	0	1	1	1	0	0	2	0	0	0	0	0.000	0	0	0	0.000	3
9	5	1	0	1.000		1	高木 光	20	7	6	4	1	0	0	0	1	0	1	0	1	0	5	0.667	0	1	1	0.714	3
10	1	3	0	1.000	L	4	田口 佳祐	25	3	3	1	1	1	0	0	0	0	2	0	0	0	1	0.333	0	0	0	0.333	2
11	0	7	0	1.000		7	小泉 良太	45	10	10	2	1	1	0	0	0	0	3	1	2	0	2	0.200	0	0	0	0.200	3
12	0	5	0	1.000		8	大胡田一輝	48	9	8	3	1	1	0	0	1	0	1	1	4	0	4	0.375	0	0	0	0.444	3
	20	57	0	1.000					92	82	24	10	9	1	1	6	2	22	2	22	0	32	0.293	2	2	2	0.352	3

投手の記録 （チーム全試合）      登録試合数： 3

No.	チーム名	投方	氏名	背番号	投球回数		打者	打数	被安打	失点	自責点	被犠牲打		与四球	与死球	奪三振	被本塁打	暴投	不正投球	打撃妨害	投球数	防御率	勝利数	敗戦数	勝利率	試合数
												バント	フライ													
1	神奈川県	L	高橋 宏允	14	4	1/3	22	17	5	2	2	1	0	3	1	5	0	0	0	0	66	3.23	0	0	0.000	1
2	神奈川県		高木 光	20	14	2/3	63	58	16	10	10	1	0	3	1	11	3	1	0	0	248	4.77	1	2	0.333	3
	チームの合計				19		85	75	21	12	12	2	0	6	2	16	3	1	0	0	314	4.42	1	2	0.333	3

大会名： 第 7 1 回国民体育大会関東ブロック大会（成年男子）

打撃・守備の記録（チーム全試合）      登録試合数： 4      チーム名： 茨城県

No.	補殺	刺殺	失策	守備率	打方	位置	氏名	背番号	打席	打数	安打	得点	打点	犠牲打		四球	死球	三振	盗塁	残塁	打撃妨害	出塁	打撃率	本塁打	三塁打	二塁打	出塁率	試合数
														バント	フライ													
1	0	0	0			DP	照山 達也	1	15	15	4	2	5	0	0	0	0	5	0	5	0	4	0.267	1	1	0	0.267	4
2	3	13	0	1.000		2	田所 厚志	2	12	6	1	0	1	1	1	1	3	1	1	0	0	5	0.167	0	0	0	0.455	4
3	0	21	0	1.000		3	石川 翔太	3	12	10	5	2	0	0	0	2	0	3	0	5	0	7	0.500	0	0	0	0.583	4
4	8	8	1	0.941	L	4	八角光太郎	4	15	14	9	4	6	1	0	0	0	1	1	2	0	9	0.643	0	3	0	0.643	4
5	4	6	1	0.909		5	坪松 悠輔	5	15	12	5	2	4	0	2	1	0	3	0	4	0	6	0.417	0	0	1	0.400	4
6	9	6	0	1.000		6	松本 顕佑	6	12	10	4	4	1	1	0	0	1	4	0	1	0	5	0.400	0	1	0	0.455	4
7	0	5	1	0.833		9	草間 敬太	7	13	11	3	1	0	1	0	1	0	4	2	4	0	4	0.273	0	0	0	0.333	4
8	1	9	0	1.000	L	8	瀬和 茂樹	8	16	13	7	6	3	2	0	0	1	4	2	2	0	8	0.538	0	2	1	0.571	4
9	0	0	0			1	塩崎 僚太	10	0	0	0	0	0	0	0	0	0	0	0	0	0	0	0.000	0	0	0	0.000	4
10	0	8	0	1.000		7	大島 信也	12	11	11	2	1	0	0	0	0	0	5	0	2	0	2	0.182	0	0	0	0.182	4
11	2	2	0	1.000		1	中根 孝太	13	2	2	0	0	0	0	0	0	0	1	0	0	0	0	0.000	0	0	0	0.000	4
12	0	0	0			R	山崎 翼	16	1	1	0	0	0	0	0	0	0	1	0	2	0	0	0.000	0	0	0	0.000	3
	27	78	3	0.972					124	105	40	22	20	6	3	5	5	32	6	27	0	50	0.381	1	7	2	0.424	4

投手の記録（チーム全試合）      登録試合数： 4

No.	チーム名	投方	氏名	背番号	投球回数		打者	打数	被安打	失点	自責点	被犠牲打		与四球	与死球	奪三振	被本塁打	暴投	不正投球	打撃妨害	投球数	防御率	勝利数	敗戦数	勝利率	試合数
												バント	フライ													
1	茨城県		塩崎 僚太	10	12	2/3	67	61	26	19	17	0	1	3	2	4	5	2	0	0	254	9.39	0	2	0.000	4
2	茨城県		中根 孝太	13	13	1/3	58	50	13	6	5	0	1	5	2	6	2	2	0	0	202	2.63	2	0	1.000	3
	チームの合計				26		125	111	39	25	22	0	2	8	4	10	7	4	0	0	456	5.92	2	2	0.500	4

大会名： 第 7 1 回国民体育大会関東ブロック大会（成年男子）

打撃・守備の記録 （チーム全試合）      登録試合数： 5      チーム名： 千葉県

No.	補殺	刺殺	失策	守備率	打方	位置	氏名	背番号	打席	打数	安打	得点	打点	犠牲打		四球	死球	三振	盗塁	残塁	打撃妨害	出塁	打撃率	本塁打	三塁打	二塁打	出塁率	試合数
														バント	フライ													
1	1	1	1	0.667		8 1	滝口 悠真	1	5	5	1	1	0	0	0	0	0	3	1	0	0	1	0.200	0	0	0	0.200	5
2	6	20	2	0.929		5	根上 翔平	3	17	16	7	2	5	0	0	0	1	3	0	4	0	8	0.438	1	0	1	0.471	5
3	4	5	1	0.900	L	6	早坂 祐樹	4	9	9	2	0	0	0	0	0	0	0	3	0	2	0.222	0	0	0	0.222	3	
4	0	6	0	1.000	L	3	造道 尚希	6	7	6	3	2	3	0	1	0	0	2	0	0	0	3	0.500	1	0	0	0.429	4
5	0	2	0	1.000		8	須佐 篤	7	11	10	4	5	3	0	0	1	0	1	2	3	0	5	0.400	2	0	0	0.455	3
6	1	21	0	1.000		2	坂井 貴之	9	17	15	3	4	6	0	0	2	0	2	0	1	0	5	0.200	3	0	0	0.294	5
7	11	1	0	1.000	L	6	林 卓磨	10	17	16	5	3	1	0	1	0	0	1	3	3	0	5	0.313	0	0	0	0.294	5
8	0	1	0	1.000	L	9 8	伊佐治 豪	11	19	17	6	4	4	1	0	1	0	1	1	5	0	7	0.353	1	1	0	0.389	5
9	0	4	0	1.000		7	小野 洋平	15	16	13	5	4	3	0	0	2	1	0	0	3	0	8	0.385	1	0	0	0.500	5
10	7	6	2	0.867	L	4	久我 貴大	19	10	10	3	3	1	0	0	0	0	0	0	0	0	3	0.300	1	0	1	0.300	3
11	2	22	1	0.960	L	4	土居 猛	20	15	13	7	4	4	0	0	0	2	0	0	1	0	9	0.538	0	1	0	0.600	5
12	3	1	0	1.000		1 9	増井 和輝	25	5	3	1	1	0	0	0	1	1	1	0	2	0	3	0.333	0	0	0	0.600	5
	35	90	7	0.947					148	133	47	33	30	1	2	7	5	14	7	25	0	59	0.353	10	2	2	0.401	5

投手の記録 （チーム全試合）      登録試合数： 5

No.	チーム名	投方	氏名	背番号	投球回数		打者	打数	被安打	失点	自責点	被犠牲打		与四球	与死球	奪三振	被本塁打	暴投	不正投球	打撃妨害	投球数	防御率	勝利数	敗戦数	勝利率	試合数
												バント	フライ													
1	千葉県		滝口 悠真	1	10	2/3	56	50	17	11	9	0	0	4	2	19	1	2	0	0	236	5.91	1	1	0.500	5
2	千葉県		増井 和輝	25	19	1/3	99	79	28	19	17	5	2	11	2	20	1	1	0	0	400	6.16	2	1	0.667	5
	チームの合計				30		155	129	45	30	26	5	2	15	4	39	2	3	0	0	636	6.07	3	2	0.600	5

大会名： 第 7 1 回国民体育大会関東ブロック大会（成年男子）

打撃・守備の記録（チーム全試合）      登録試合数： 2      チーム名： 東京都

No.	補殺	刺殺	失策	守備率	打方	位置	氏名	背番号	打席	打数	安打	得点	打点	犠牲打		四球	死球	三振	盗塁	残塁	打撃妨害	出塁	打撃率	本塁打	三塁打	二塁打	出塁率	試合数
														バント	フライ													
1	0	0	0		L	DP	絹川 和希	1	6	6	1	2	0	0	0	0	0	1	1	1	0	1	0.167	0	0	0	0.167	2
2	1	2	2	0.600	L	5	櫻庭 佑輔	2	7	7	2	0	2	0	0	0	0	2	2	3	0	2	0.286	0	0	0	0.286	2
3	4	5	1	0.900	L	4	日野 隼一	4	6	4	1	1	1	0	0	2	0	1	1	2	0	3	0.250	0	0	1	0.500	2
4	0	2	0	1.000		9	上原 和馬	5	6	5	0	0	0	0	0	1	0	2	0	0	0	1	0.000	0	0	0	0.167	2
5	0	3	0	1.000	L	8	古賀 健太	7	7	6	2	1	2	0	0	1	0	1	2	2	0	3	0.333	0	0	0	0.429	2
6	8	4	0	1.000	L	6	廣嵯 龍也	8	6	6	1	1	0	0	0	0	0	0	1	1	0	1	0.167	0	0	0	0.167	2
7	1	10	0	1.000		3	棟田 佑哉	9	7	7	2	2	0	0	0	0	0	2	1	0	0	2	0.286	0	0	1	0.286	2
8	0	4	0	1.000	L	7	和田 彩斗	10	7	5	1	0	0	0	0	2	0	3	0	3	0	3	0.200	0	0	0	0.429	2
9	1	0	0	1.000		1	酒井 匠	11	0	0	0	0	0	0	0	0	0	0	0	0	0	0	0.000	0	0	0	0.000	2
10	0	0	0			1	開 康司	17	0	0	0	0	0	0	0	0	0	0	0	0	0	0	0.000	0	0	0	0.000	1
11	0	0	0			1	豊本 翔貴	19	0	0	0	0	0	0	0	0	0	0	0	0	0	0	0.000	0	0	0	0.000	2
12	2	3	0	1.000		2	上田 郁也	20	6	5	2	2	1	0	0	1	0	1	1	1	0	3	0.400	0	0	0	0.500	2
	17	33	3	0.943					58	51	12	9	6	0	0	7	0	13	9	13	0	19	0.235	0	0	2	0.328	2

投手の記録（チーム全試合）      登録試合数： 2

No.	チーム名	投方	氏名	背番号	投球回数	打者	打数	被安打	失点	自責点	被犠牲打		与四球	与死球	奪三振	被本塁打	暴投	不正投球	打撃妨害	投球数	防御率	勝利数	敗戦数	勝利率	試合数
											バント	フライ													
1	東京都		酒井 匠	11	6	32	28	11	10	7	0	1	2	1	0	2	1	1	0	101	8.17	0	2	0.000	2
2	東京都	L	開 康司	17	1	8	6	3	4	4	0	0	1	1	0	1	0	1	0	33	28.00	0	0	0.000	1
3	東京都		豊本 翔貴	19	4	23	21	10	6	2	1	0	1	0	1	1	0	0	0	77	3.50	0	0	0.000	2
	チームの合計				11		63	55	24	13	1	1	4	2	1	4	1	2	0	211	8.27	0	2	0.000	2

大会名： 第 7 1 回国民体育大会関東ブロック大会（成年男子）

打撃・守備の記録（チーム全試合）      登録試合数： 4      チーム名： 群馬県

No.	補殺	刺殺	失策	守備率	打方	位置	氏名	背番号	打席	打数	安打	得点	打点	犠牲打		四球	死球	三振	盗塁	残塁	打撃妨害	出塁	打撃率	本塁打	三塁打	二塁打	出塁率	試合数
														バント	フライ													
1	1	2	0	1.000		7	小田澤正紀	1	12	11	3	0	0	0	0	1	0	3	0	2	0	4	0.273	0	0	0	0.333	4
2	6	0	0	1.000		5	堀口 和保	2	13	7	3	2	1	2	0	3	1	1	0	3	0	7	0.429	0	0	1	0.636	4
3	0	0	0			DP	深谷 祐太	8	14	12	4	4	8	0	2	0	0	2	0	2	0	4	0.333	2	0	0	0.286	4
4	5	6	2	0.846		4	小田澤直紀	10	12	12	3	2	2	0	0	0	0	3	0	1	0	3	0.250	1	0	0	0.250	4
5	1	0	0	1.000	L	1	照井 賢吾	13	7	7	4	4	0	0	0	0	0	3	0	0	0	4	0.571	0	0	0	0.571	3
6	0	3	0	1.000		9	安田 直希	14	12	11	3	3	0	0	0	1	0	2	0	0	0	4	0.273	0	0	0	0.333	4
7	2	0	0	1.000		1	松本 健	17	0	0	0	0	0	0	0	0	0	0	0	0	0	0	0.000	0	0	0	0.000	2
8	0	3	0	1.000		8	青山 紀彦	20	12	10	4	1	2	0	0	2	0	0	0	6	0	6	0.400	0	0	1	0.500	4
9	1	32	1	0.971		2	大井 宗	21	5	5	0	1	0	0	0	0	0	1	0	0	0	0	0.000	0	0	0	0.000	4
10	6	7	0	1.000		6	石綿 宏輝	24	11	10	6	4	4	0	0	0	1	0	0	2	0	7	0.600	0	2	0	0.636	4
11	0	19	2	0.905	L	3	原田 泰光	30	13	10	7	2	4	0	0	3	0	0	0	6	0	10	0.700	0	0	1	0.769	4
	22	72	5	0.949					111	95	37	23	21	2	2	10	2	15	0	22	0	49	0.389	3	2	3	0.450	4

投手の記録（チーム全試合）      登録試合数： 4

No.	チーム名	投方	氏名	背番号	投球回数		打者	打数	被安打	失点	自責点	被犠牲打		与四球	与死球	奪三振	被本塁打	暴投	不正投球	打撃妨害	投球数	防御率	勝利数	敗戦数	勝利率	試合数
												バント	フライ													
1	群馬県	L	照井 賢吾	13	12		54	51	16	5	5	0	1	2	0	18	0	1	0	0	197	2.92	2	0	1.000	2
2	群馬県	L	松本 健	17	12		48	47	9	5	4	0	0	1	0	13	1	0	0	0	164	2.33	1	1	0.500	2
	チームの合計				24		102	98	25	10	9	0	1	3	0	31	1	1	0	0	361	2.63	3	1	0.750	4