

大会結果報告書

大会名 第9回 関東学生(男女)ソフトボール春季リーグ戦

記録長 関根 睦
副記録長 小板橋正利

競技日程 平成26年5月3日(土)、4日(日)、5日(月)、10日(土)
大会会場 埼玉県坂戸市民総合運動公園軟式野球場、第2多目的運動場
毛呂山町大類ソフトボールパーク、西戸グラウンド
鶴ヶ島市運動公園メイングラウンド、サブグラウンド
// 多目的広場B

大会結果

男子成績

	I 部	II 部	III 部
優勝	城西大学	千葉大学	埼玉大学
第2位	国際武道大学	高崎経済大学	文教大学
第3位	関東学園大学	山梨学院大学	筑波大学
第4位	東海大学	茨城大学	日本大学生物資源科学部
第5位	東京理科大学	東京国際大学	日本大学生産工学部
第6位	都留文科大学	中央学院大学	

女子成績

	I 部	II 部	III 部
優勝	城西大学	新島学園短期大学	千葉大学
第2位	山梨学院大学	清和大学	順天堂大学
第3位	東京国際大学	城西国際大学	茨城大学
第4位	関東学園大学	国際武道大学	埼玉大学
第5位	淑徳大学	文教大学	日本大学生物資源科学部
第6位	東海大学	筑波大学	

報告書

1. 組合せ勝敗表(トータルスコア記入) <記録3号>
2. 全試合結果(イニングスコア、バッテリー、長打等) <記録4号>
3. 投手の記録(規定投球回数以上) <記録5号>
4. 打撃・守備・投手の記録(全チーム) <記録6号>
5. 規定打席以上の打撃ベスト30 <記録6号順位別>
6. 男女入替戦結果

埼玉県ソフトボール協会

第9回関東学生男子ソフトボール春季リーグ戦

大会日 平成26年5月3日(土) 4日(日) 5日(月)

大会会場 I部: 坂戸市民総合運動公園

II部: 坂戸市民総合運動公園

III部: 毛呂山町西戸グラウンド

男子I部	① 城西大学	② 東京理科大学	③ 国際武道大学	④ 関東学園大学	⑤ 東海大学	⑥ 都留文科大学	勝敗			勝点	順位
							勝	分	敗		
① 城西大学	—	○ 4 - 2	○ 3 - 0	○ 9 - 6	○ 6 - 1	○ 10 - 3	5		0	15	1
② 東京理科大学	● 2 - 4	—	● 2 - 8	○ 8 - 3	● 9 - 18	○ 4 - 3	2		3	6	5
③ 国際武道大学	● 0 - 3	○ 8 - 2	—	○ 10 - 1	○ 7 - 4	○ 9 - 0	4		1	12	2
④ 関東学園大学	● 6 - 9	● 3 - 8	● 1 - 10	—	○ 8 - 0	○ 9 - 1	2		3	6	3
⑤ 東海大学	● 1 - 6	○ 18 - 9	● 4 - 7	● 0 - 8	—	○ 12 - 6	2		3	6	4
⑥ 都留文科大学	● 3 - 10	● 3 - 4	● 0 - 9	● 1 - 9	● 6 - 12	—	0		5	0	6

勝点同数の3位から5位のチーム順位は大会規定により決定

男子II部	① 千葉大学	② 高崎経済大学	③ 茨城大学	④ 東京国際大学	⑤ 中央学院大学	⑥ 山梨学院大学	勝敗			勝点	順位
							勝	分	敗		
① 千葉大学	—	○ 8 - 4	○ 7 - 6	○ 20 - 3	○ 13 - 2	△ 8 - 8	4	1	0	13	1
② 高崎経済大学	● 4 - 8	—	○ 18 - 10	○ 22 - 6	○ 25 - 3	○ 6 - 4	4		1	12	2
③ 茨城大学	● 6 - 7	● 10 - 18	—	○ 24 - 6	○ 8 - 6	△ 7 - 7	2	1	2	7	4
④ 東京国際大学	● 3 - 20	● 6 - 22	● 6 - 24	—	○ 20 - 2	● 3 - 14	1		4	3	5
⑤ 中央学院大学	● 2 - 13	● 3 - 25	● 6 - 8	● 2 - 20	—	● 8 - 15	0		5	0	6
⑥ 山梨学院大学	△ 8 - 8	● 4 - 6	△ 7 - 7	○ 14 - 3	○ 15 - 8	—	2	2	1	8	3

男子III部	① 埼玉大学	② 資源科学部 生物	③ 文教大学	④ 筑波大学	⑤ 工部 日本大学生産	勝敗			勝点	順位
						勝	分	敗		
① 埼玉大学	—	○ 17 - 8	○ 11 - 3	○ 9 - 5	○ 27 - 11	4		0	12	1
② 日本大学生物資源科学部	● 8 - 17	—	● 4 - 27	● 12 - 15	○ 16 - 11	1		3	3	4
③ 文教大学	● 3 - 11	○ 27 - 4	—	○ 11 - 3	○ 28 - 7	3		1	9	2
④ 筑波大学	● 5 - 9	○ 15 - 12	● 3 - 11	—	○ 18 - 9	2		2	6	3
⑤ 日本大学生産工学部	● 11 - 27	● 11 - 16	● 7 - 28	● 9 - 18	—	0		4	0	5

男子

入れ替え戦

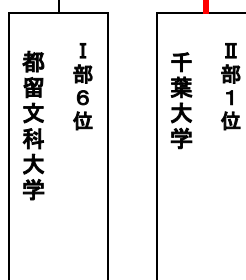
鶴ヶ島市運動公園
サブグラウンド
5月10日(土)

I部入れ替え戦

千葉大学

(I部昇格)

0 8

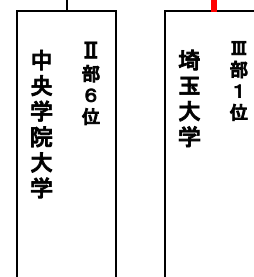


II部入れ替え戦

埼玉大学

(II部昇格)

1 28



※試合時間はI部120分とし
II部、III部は100分とする。
(入れ替え戦は時間制限なし)

※同点の場合は、引き分けとする

※勝ち点制とし、勝ち3点、引き分け
1点とする。

第9回関東学生女子ソフトボール春季リーグ戦

大会日 平成26年5月3日(土) 4日(日) 5日(月)
 大会会場 I部:毛呂山町大類ソフトボールパーク
 II部:鶴ヶ島市運動公園
 III部:鶴ヶ島市運動公園

女子I部	①城西大学	②東京国際大学	③関東学園大学	④山梨学院大学	⑤淑徳大学	⑥東海大学	勝敗			勝点	順位
							勝	分	敗		
①城西大学		○ 4 - 3	○ 5 - 3	○ 8 - 1	○ 7 - 0	○ 10 - 3	5		0	15	1
②東京国際大学	● 3 - 4		○ 6 - 3	● 0 - 1	○ 4 - 1	△ 5 - 5	2	1	2	7	3
③関東学園大学	● 3 - 5	● 3 - 6		● 1 - 5	○ 5 - 2	△ 2 - 2	1	1	3	4	4
④山梨学院大学	● 1 - 8	○ 1 - 0	○ 5 - 1		○ 8 - 1	○ 4 - 2	4		1	12	2
⑤淑徳大学	● 0 - 7	● 1 - 4	● 2 - 5	● 1 - 8		○ 8 - 6	1		4	3	5
⑥東海大学	● 3 - 10	△ 5 - 5	△ 2 - 2	● 2 - 4	● 6 - 8		0	2	3	2	6

女子II部	①清和大学	②国際武道大学	③新島学園短期大学	④城西国際大学	⑤筑波大学	⑥文教大学	勝敗			勝点	順位
							勝	分	敗		
①清和大学		○ 2 - 0	● 1 - 3	○ 4 - 2	○ 9 - 2	○ 6 - 5	4		1	12	2
②国際武道大学	● 0 - 2		● 1 - 2	● 2 - 6	○ 9 - 1	● 10 - 12	1		4	3	4
③新島学園短期大学	○ 3 - 1	○ 2 - 1		○ 4 - 2	○ 15 - 4	○ 2 - 1	5		0	15	1
④城西国際大学	● 2 - 4	○ 6 - 2	● 2 - 4		○ 11 - 8	○ 4 - 0	3		2	9	3
⑤筑波大学	● 2 - 9	● 1 - 9	● 4 - 15	● 8 - 11		○ 3 - 2	1		4	3	6
⑥文教大学	● 5 - 6	○ 12 - 10	● 1 - 2	● 0 - 4	● 2 - 3		1		4	3	5

勝点が同数の4位から6位のチーム順位は大会規定により決定

女子III部	①順天堂大学	②千葉大学	③埼玉大学	④日本大学生物資源科学部	⑤茨城大学	勝敗			勝点	順位
						勝	分	敗		
①順天堂大学		● 1 - 5	○ 13 - 0	○ 7 - 3	○ 8 - 1	3		1	9	2
②千葉大学	○ 5 - 1		○ 7 - 0	○ 16 - 4	○ 7 - 2	4		0	12	1
③埼玉大学	● 0 - 13	● 0 - 7		○ 7 - 3	● 0 - 3	1		3	3	4
④日本大学生物資源科学部	● 3 - 7	● 4 - 16	● 3 - 7		△ 9 - 9	0	1	3	1	5
⑤茨城大学	● 1 - 8	● 2 - 7	○ 3 - 0	△ 9 - 9		1	1	2	4	3

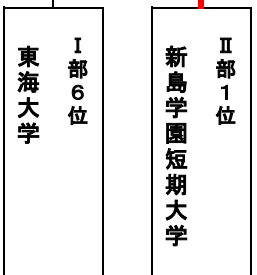
女子

入れ替え戦

鶴ヶ島市運動公園
メイングラウンド
5月10日(土)

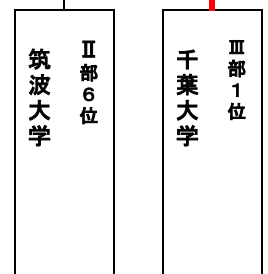
I部入替戦
新島学園短期大学
(I部昇格)

2 3



II部入替戦
千葉大学
(II部昇格)

9 10



男子 I 部

第9回関東学生（男子）ソフトボール春季リーグ戦Ⅰ部

《記録4号》

第1日	2014年05月03日	試合時間：01時間34分														試合番号	101
チーム名		1	2	3	4	5	6	7	8	9	10	11	12	13	14	合計	備考
都留文科大学		0	0	0	0	3										3	5回コールド
城西大学		2	0	5	2	1x										10	

先攻 (投手) ●笠原 龍二
(捕手) 河口 蒼

後攻 (投手) ○黒沢 勝也, 宮原 廉
(捕手) 鳥山 和也

先攻 (本塁打) 藤田 有也, 笠原 龍二
(三塁打)
(二塁打)

後攻 (本塁打) 笠原 宏太, 大野 利寛
(三塁打) 岡本 直也
(二塁打)

第1日	2014年05月03日	試合時間：02時間11分														試合番号	102
チーム名		1	2	3	4	5	6	7	8	9	10	11	12	13	14	合計	備考
国際武道大学		0	0	1	0	2	1	4								8	
東京理科大学		0	0	0	0	0	1	1								2	

先攻 (投手) ○滝口 悠真, 大池 渉
(捕手) 西川 泰紀

後攻 (投手) ●石崎 一輝, 金井 終介
(捕手) 関根 洋佑

先攻 (本塁打) 田中 清太
(三塁打)
(二塁打) 田中 清太, 渡邊 匡, 比嘉 良弥

後攻 (本塁打)
(三塁打)
(二塁打)

第1日	2014年05月03日	試合時間：02時間03分														試合番号	103
チーム名		1	2	3	4	5	6	7	8	9	10	11	12	13	14	合計	備考
東海大学		1	0	0	0	0	0									1	
城西大学		0	0	2	4	0	0x									6	

先攻 (投手) ●高橋 宏允, 新谷 直也
(捕手) 一圓 悠希

後攻 (投手) ○黒沢 勝也
(捕手) 鳥山 和也

先攻 (本塁打)
(三塁打)
(二塁打) 田中 翔太

後攻 (本塁打)
(三塁打)
(二塁打)

第1日	2014年05月03日	試合時間：01時間21分														試合番号	104
チーム名		1	2	3	4	5	6	7	8	9	10	11	12	13	14	合計	備考
関東学園大学		1	0	0	0	0										1	5回コールド
国際武道大学		1	1	6	2	x										10	

先攻 (投手) ●井草裕太郎
(捕手) 松浦 義明

後攻 (投手) ○滝口 悠真, 大池 渉
(捕手) 西川 泰紀

先攻 (本塁打)
(三塁打)
(二塁打)

後攻 (本塁打) 大森 理志
(三塁打) 大森 理志, 大釜 優汰
(二塁打)

第9回関東学生（男子）ソフトボール春季リーグ戦Ⅰ部

《記録4号》

第1日	2014年05月03日	第1節				試合時間： 01時間52分											試合番号 105	
チー ム 名		1	2	3	4	5	6	7	8	9	10	11	12	13	14	合計	備考	
東海大学		1	3	7	0	7										18		
東京理科大学		0	0	0	4	5										9		

先攻（投手）○高橋 宏允, 新谷 直也
 （捕手）一圓 悠希, 御手洗昂季

後攻（投手）●藤井 岳, 金井 終介
 （捕手）関根 洋佑

先攻（本塁打）
 （三塁打）河村 健佑, 石川 翔太
 （二塁打）高本 秀明

後攻（本塁打）
 （三塁打）関根 洋佑②
 （二塁打）

第1日	2014年05月03日	第 1 節				試合時間： 01時間38分											試合番号 106	
チー ム 名		1	2	3	4	5	6	7	8	9	10	11	12	13	14	合計	備考	
都留文科大学		1	0	0	0	0										1		
関東学園大学		0	6	0	3	x										9		

先攻（投手）●宇田川敬之
 （捕手）笠原 龍二

後攻（投手）○高橋 尚貴
 （捕手）松浦 義明

先攻（本塁打）
 （三塁打）
 （二塁打）

後攻（本塁打）矢口 航
 （三塁打）秋山 拓
 （二塁打）

第2日	2014年05月04日					試合時間： 02時間15分											試合番号 107	
チーム名		1	2	3	4	5	6	7	8	9	10	11	12	13	14	合計	備考	
東京理科大学		0	0	0	3	0	1	4								8		
関東学園大学		0	0	2	1	0	0	0								3		

先攻（投手）○石崎 一輝
 （捕手）関根 洋佑

後攻（投手）●高橋 尚貴
 （捕手）松浦 義明

先攻（本塁打）関根 洋佑
 （三塁打）関根 洋佑
 （二塁打）石崎 一輝②, 宮下 佳也

後攻（本塁打）秋山 拓
 （三塁打）
 （二塁打）

第2日	2014年05月04日					試合時間： 02時間02分											試合番号 108	
チーム名		1	2	3	4	5	6	7	8	9	10	11	12	13	14	合計	備考	
東海大学		0	0	2	0	0	0	2								4		
国際武道大学		1	0	0	0	6	0	x								7		

先攻（投手）●高橋 宏允
 （捕手）一圓 悠希

後攻（投手）○滝口 悠真
 （捕手）西川 泰紀

先攻（本塁打）田中 翔太
 （三塁打）
 （二塁打）

後攻（本塁打）比嘉 良弥
 （三塁打）大釜 優汰
 （二塁打）

第9回関東学生（男子）ソフトボール春季リーグ戦Ⅰ部

《記録4号》

第2日	2014年05月04日	試合時間：02時間03分														試合番号	109
チーム名	1	2	3	4	5	6	7	8	9	10	11	12	13	14	合計	備考	
都留文科大学	0	0	0	0	1	2									3		
東京理科大学	0	0	3	0	0	1x									4		

先攻（投手）●宇田川敬之
（捕手）笠原 龍二

後攻（投手）○石崎 一輝
（捕手）関根 洋佑

先攻（本塁打）笠原 龍二
（三塁打）
（二塁打）

後攻（本塁打）
（三塁打）
（二塁打）

第2日	2014年05月04日	試合時間：01時間42分														試合番号	110
チーム名	1	2	3	4	5	6	7	8	9	10	11	12	13	14	合計	備考	
国際武道大学	0	0	0	0	0	0	0								0		
城西大学	0	0	2	1	0	0	x								3		

先攻（投手）●滝口 悠真
（捕手）西川 泰紀

後攻（投手）○宮原 廉
（捕手）鳥山 和也

先攻（本塁打）
（三塁打）
（二塁打）

後攻（本塁打）
（三塁打）引間 健太
（二塁打）

第2日	2014年05月04日	試合時間：01時間30分														試合番号	111
チーム名	1	2	3	4	5	6	7	8	9	10	11	12	13	14	合計	備考	
東海大学	2	3	7	0	0										12	5回コールド	
都留文科大学	1	0	0	0	0										1		

先攻（投手）○高橋 宏允, 新谷 直也
（捕手）一圓 悠希, 御手洗昂季

後攻（投手）●宇田川敬之, 笠原 龍二
（捕手）笠原 龍二, 河口 蒼

先攻（本塁打）
（三塁打）添田 峻彰
（二塁打）田中 翔太, 丸山 友輔

後攻（本塁打）藤田 有也
（三塁打）
（二塁打）

第2日	2014年05月04日	試合時間：02時間01分														試合番号	112
チーム名	1	2	3	4	5	6	7	8	9	10	11	12	13	14	合計	備考	
関東学園大学	1	0	0	0	5										6		
城西大学	4	2	2	0	1										9		

先攻（投手）●高橋 尚貴
（捕手）松浦 義明

後攻（投手）○黒沢 勝也, 大出 明良, 黒沢 勝也
（捕手）鳥山 和也

先攻（本塁打）
（三塁打）
（二塁打）

後攻（本塁打）岡崎 智樹
（三塁打）鳥山 和也
（二塁打）鳥山 和也, 引間 健太, 門馬 聡, 飯田 敏弘

第9回関東学生（男子）ソフトボール春季リーグ戦Ⅰ部

《記録4号》

第3日	2014年05月05日	試合時間： 01時間45分														試合番号	113
チーム名		1	2	3	4	5	6	7	8	9	10	11	12	13	14	合計	備考
国際武道大学		1	0	4	4	0										9	5回コールド
都留文科大学		0	0	0	0	0										0	

先攻 (投 手) ○大池 渉
(捕 手) 大曾根教雄

後攻 (投 手) ●宇田川敬之
(捕 手) 笠原 龍二

先攻 (本塁打)
(三塁打)
(二塁打) 松岡 直登

後攻 (本塁打)
(三塁打)
(二塁打) 小俣 浩由

第3日	2014年05月05日	試合時間： 01時間48分														試合番号	114
チーム名		1	2	3	4	5	6	7	8	9	10	11	12	13	14	合計	備考
城西大学		1	0	0	1	1	1	0								4	
東京理科大学		0	0	0	0	0	0	2								2	

先攻 (投 手) ○黒沢 勝也, 宮原 廉
(捕 手) 鳥山 和也

後攻 (投 手) ●石崎 一輝
(捕 手) 関根 洋佑

先攻 (本塁打) 大野 利寛
(三塁打)
(二塁打)

後攻 (本塁打) 柿沼 翔太
(三塁打)
(二塁打)

第3日	2014年05月05日	試合時間： 01時間23分														試合番号	115
チーム名		1	2	3	4	5	6	7	8	9	10	11	12	13	14	合計	備考
東海大学		0	0	0	0	0										0	5回コールド
関東学園大学		3	0	4	1	x										8	

先攻 (投 手) ●高橋 宏允
(捕 手) 一圓 悠希

後攻 (投 手) ○高橋 尚貴
(捕 手) 松浦 義明

先攻 (本塁打)
(三塁打)
(二塁打)

後攻 (本塁打)
(三塁打)
(二塁打) 石綿 宏輝

大会名：第9回関東学生（男子）ソフトボール春季リーグ戦Ⅰ部
投手の記録 規定投球回数 11回以上

《記録5号順位別》

順位	チーム名	投 方	氏名	背 番 号	投球回数		打 者	打 数	被 安 打	失 点	自 責 点	被犠牲打		与 四 球	与 死 球	奪 三 振	被 本 塁 打	暴 投	不正 投球	打 撃 妨 害	投 球 数	防 御 率	勝 利 数	敗 戦 数	勝 利 率	試 合 数
												バ ン ト	フ ラ イ													
1	城西大学		黒沢 勝也	16	18	2/3	74	58	8	2	1	1	1	12	2	26	0	1	0	0	321	0.38	4	0	1.000	4
2	国際武道大学		滝口 悠真	20	22		87	75	9	8	4	1	0	10	0	32	1	3	2	1	385	1.27	3	1	0.750	4
3	東京理科大学		石崎 一輝	11	25		110	77	13	13	10	1	4	23	5	21	3	3	0	0	437	2.80	2	2	0.500	4
4	城西大学		宮原 廉	11	11		47	38	8	5	5	1	0	6	2	17	3	3	1	0	197	3.18	1	0	1.000	3
5	東海大学	L	高橋 宏允	17	21		104	84	23	22	12	2	0	14	4	23	2	3	0	0	430	4.00	2	3	0.400	5
6	関東学園大学		高橋 尚貴	13	22		102	93	27	18	13	0	0	9	0	12	2	2	2	0	411	4.14	2	2	0.500	4
7	都留文科大学	L	宇田川敬之	1	15	2/3	88	67	20	24	16	0	2	16	3	11	1	6	2	0	324	7.15	0	4	0.000	4

大会名：第9回関東学生（男子）ソフトボール春季リーグ戦Ⅰ部
打撃ベスト30 規定打席数 12打席以上

《記録6号順位別》

順位	補殺	刺殺	失策	守備率	打方	位置	氏名	チーム名	打席	打数	安打	得点	打点	犠牲打		四球	死球	三振	盗塁	残塁	打撃妨害	出塁	打撃率	本塁打	三塁打	二塁打	出塁率	試合数
														バント	フライ													
1	0	4	1	0.800		8	田中 翔太	東海大学	17	10	6	8	4	1	0	6	0	1	6	3	0	12	0.600	1	0	2	0.750	5
2	0	2	0	1.000	L	8	大釜 優汰	国際武道大学	13	10	5	3	4	0	0	2	1	3	0	3	0	8	0.500	0	2	0	0.615	4
2	2	6	1	0.889		4	岡本 直也	城西大学	13	12	6	3	2	0	0	1	0	2	3	1	0	7	0.500	0	1	0	0.538	5
4	0	5	0	1.000		7	大野 利寛	城西大学	13	10	4	5	4	2	0	1	0	1	2	0	0	5	0.400	2	0	0	0.455	5
4	0	2	0	1.000		7	河村 健佑	東海大学	16	15	6	3	6	0	0	1	0	2	3	4	0	7	0.400	0	1	0	0.438	5
6	0	3	0	1.000	L	8	引間 健太	城西大学	17	13	5	6	3	0	0	4	0	1	5	4	0	9	0.385	0	1	1	0.529	5
7	5	2	3	0.700		6	比嘉 良弥	国際武道大学	15	11	4	2	2	1	0	2	1	1	3	3	0	7	0.364	1	0	1	0.500	4
8	0	0	0			DP	笠原 宏太	城西大学	12	9	3	1	2	0	0	3	0	3	1	1	0	6	0.333	1	0	0	0.500	5
8	8	8	1	0.941	L	4	丸山 友輔	東海大学	14	12	4	3	2	1	0	1	0	2	0	4	0	5	0.333	0	0	1	0.385	5
8	4	14	2	0.900		2	松浦 義明	関東学園大学	14	9	3	2	2	0	0	4	1	5	0	4	0	8	0.333	0	0	0	0.571	5
11	0	19	0	1.000		3	米盛公次郎	国際武道大学	13	10	3	2	2	0	1	2	0	2	0	2	0	5	0.300	0	0	0	0.385	4
11	0	0	0			DP	矢口 航	関東学園大学	15	10	3	4	7	0	0	4	1	0	0	4	0	8	0.300	1	0	0	0.533	5
11	9	10	0	1.000		4	森 裕章	東京理科大学	13	10	3	4	1	0	0	1	2	3	1	2	0	6	0.300	0	0	0	0.462	5
14	0	4	1	0.800		7	大森 理志	国際武道大学	12	7	2	3	3	0	0	4	1	4	2	3	0	7	0.286	1	1	0	0.583	4
14	9	4	3	0.813	L	6	益子 拓也	東海大学	15	14	4	3	1	0	0	1	0	3	1	2	0	5	0.286	0	0	0	0.333	5
14	1	2	0	1.000	L	7	小西 良太	都留文科大学	14	14	4	0	0	0	0	0	0	6	1	3	0	4	0.286	0	0	0	0.286	5
14	9	11	3	0.870	L	6	島崎 貴志	東京理科大学	16	14	4	3	0	0	0	2	0	6	1	2	0	6	0.286	0	0	0	0.375	5
18	8	46	0	1.000	L	2	鳥山 和也	城西大学	14	11	3	2	4	0	0	0	3	1	1	3	0	6	0.273	0	1	1	0.429	5
18	0	20	0	1.000		3	池田昭一郎	城西大学	14	11	3	2	3	0	0	3	0	3	1	5	0	6	0.273	0	0	0	0.429	5
18	2	27	0	1.000		3	石川 翔太	東海大学	16	11	3	4	3	0	1	4	0	3	4	2	0	7	0.273	0	1	0	0.438	5
18	7	11	3	0.857	L	2	笠原 龍二	都留文科大学	12	11	3	2	2	0	0	1	0	2	1	2	0	4	0.273	2	0	0	0.333	5
22	1	1	1	0.667		9	柿沼 翔太	東京理科大学	16	15	4	6	4	0	0	1	0	5	3	1	0	5	0.267	1	0	0	0.313	5
23	0	4	0	1.000		8	京谷 明德	関東学園大学	17	8	2	5	2	0	0	7	2	4	3	5	0	11	0.250	0	0	0	0.647	5
23	7	26	0	1.000		2	関根 洋佑	東京理科大学	16	12	3	3	6	0	2	1	1	2	2	1	0	5	0.250	1	1	0	0.313	5
25	0	0	0			DP	宮下 佳也	東京理科大学	13	13	3	1	5	0	0	0	0	3	0	1	0	3	0.231	0	2	1	0.231	5
26	8	3	0	1.000		6	川村 知明	城西大学	13	9	2	3	1	1	1	1	0	1	3	1	1	3	0.222	0	0	0	0.273	5
26	6	3	0	1.000		5	堀本 純	東海大学	13	9	2	2	0	0	0	4	0	1	1	4	0	6	0.222	0	0	0	0.462	5
26	14	2	4	0.800	L	5	佐々木龍也	関東学園大学	15	9	2	5	0	0	0	4	2	2	0	3	0	8	0.222	0	0	0	0.533	5
29	1	33	1	0.971		3	秋山 拓	関東学園大学	13	10	2	2	4	0	1	2	0	1	0	2	0	4	0.200	1	1	0	0.308	5
29	15	9	4	0.857		6	石綿 宏輝	関東学園大学	14	10	2	2	5	0	1	3	0	1	0	5	0	5	0.200	0	0	1	0.357	5

大会名：第9回関東学生（男子）ソフトボール春季リーグ戦Ⅰ部
打撃ベスト30 規定打席数 12打席以上

《記録6号順位別》

順位	補殺	刺殺	失策	守備率	打方	位置	氏名	チーム名	打席	打数	安打	得点	打点	犠牲打		四球	死球	三振	盗塁	残塁	打撃妨害	出塁	打撃率	本塁打	三塁打	二塁打	出塁率	試合数
														バント	フライ													
29	9	7	1	0.941		4	神沼 大祐	関東学園大学	16	15	3	4	0	0	0	1	0	3	1	3	0	4	0.200	0	0	0	0.250	5
29	7	3	2	0.833	L	1	宇田川敬之	都留文科大学	12	10	2	1	1	0	0	2	0	4	0	2	0	4	0.200	0	0	0	0.333	5
29	5	8	0	1.000		5	後藤 康宏	東京理科大学	16	15	3	2	0	0	0	0	1	2	0	2	0	4	0.200	0	0	0	0.250	5

大会名： 第9回関東学生（男子）ソフトボール春季リーグ戦Ⅰ部

打撃・守備の記録（チーム全試合）

登録試合数： 5

チーム名： 城西大学

No.	補殺	刺殺	失策	守備率	打方	位置	氏名	背番号	打席	打数	安打	得点	打点	犠牲打		四球	死球	三振	盗塁	残塁	打撃妨害	出塁	打撃率	本塁打	三塁打	二塁打	出塁率	試合数
														バント	フライ													
1	0	3	0	1.000	L	8	引間 健太	1	17	13	5	6	3	0	0	4	0	1	5	4	0	9	0.385	0	1	1	0.529	5
2	0	1	0	1.000	L	9	佐川 隆哉	2	2	2	1	1	0	0	0	0	0	1	1	2	0	1	0.500	0	0	0	0.500	5
3	0	0	0			H	小泉 渉	3	1	1	0	0	0	0	0	0	0	0	0	0	0	0	0.000	0	0	0	0.000	1
4	0	0	0			H	太田 幸宏	4	2	1	0	1	1	0	1	0	0	0	0	0	0	0	0.000	0	0	0	0.000	3
5	0	0	0			H	門馬 聡	5	3	2	1	0	1	0	1	0	0	0	0	0	0	1	0.500	0	0	1	0.333	4
6	2	6	1	0.889		4	岡本 直也	7	13	12	6	3	2	0	0	1	0	2	3	1	0	7	0.500	0	1	0	0.538	5
7	0	0	0			H	野島 慧	8	3	2	0	0	0	0	0	0	1	0	0	0	0	1	0.000	0	0	0	0.333	3
8	0	5	0	1.000		7	大野 利寛	9	13	10	4	5	4	2	0	1	0	1	2	0	0	5	0.400	2	0	0	0.455	5
9	8	46	0	1.000	L	2	鳥山 和也	10	14	11	3	2	4	0	0	0	3	1	1	3	0	6	0.273	0	1	1	0.429	5
10	0	0	0			1	宮原 廉	11	0	0	0	0	0	0	0	0	0	0	0	0	0	0	0.000	0	0	0	0.000	3
11	0	1	0	1.000		8	鶴本 真也	13	1	1	1	0	0	0	0	0	0	0	0	0	0	1	1.000	0	0	0	1.000	2
12	0	0	0		L	H	島崎 和志	14	1	1	0	0	0	0	0	0	0	0	0	0	0	0	0.000	0	0	0	0.000	1
13	7	2	2	0.818		5	岡崎 智樹	15	14	11	2	2	5	0	1	2	0	2	0	1	0	4	0.182	1	0	0	0.286	5
14	1	0	0	1.000		1	黒沢 勝也	16	0	0	0	0	0	0	0	0	0	0	0	0	0	0	0.000	0	0	0	0.000	4
15	0	0	1	0.000		1	大出 明良	17	0	0	0	0	0	0	0	0	0	0	0	0	0	0	0.000	0	0	0	0.000	1
16	0	0	0			DP	笠原 宏太	18	12	9	3	1	2	0	0	3	0	3	1	1	0	6	0.333	1	0	0	0.500	5
17	8	3	0	1.000		6	川村 知明	19	13	9	2	3	1	1	1	1	0	1	3	1	1	3	0.222	0	0	0	0.273	5
18	0	0	0			H	篠崎 悠	20	1	1	1	0	1	0	0	0	0	0	0	0	0	1	1.000	0	0	0	1.000	1
19	0	0	0		L	H	坂入 基	21	1	1	0	0	0	0	0	0	0	0	0	1	0	0	0.000	0	0	0	0.000	1
20	0	0	0			H	飯田 敏弘	23	2	2	1	0	1	0	0	0	0	0	0	1	0	1	0.500	0	0	1	0.500	2
21	0	20	0	1.000		3	池田昭一郎	24	14	11	3	2	3	0	0	3	0	3	1	5	0	6	0.273	0	0	0	0.429	5
22	0	3	0	1.000		9	笹本 健太	25	10	6	1	3	1	0	0	3	1	2	2	3	0	5	0.167	0	0	0	0.500	5
23	0	0	0			R	國廣 幹志	33	1	1	0	0	0	0	0	0	0	1	0	1	0	0	0.000	0	0	0	0.000	2
24	0	0	0			R	高橋良太郎	42	1	1	0	3	0	0	0	0	0	0	0	0	0	0	0.000	0	0	0	0.000	4
	26	90	4	0.967					139	108	34	32	29	3	4	18	5	18	19	24	1	57	0.315	4	3	4	0.422	5

大会名： 第 9 回関東学生（男子）ソフトボール春季リーグ戦 I 部
投手の記録 （チーム全試合） 登録試合数： 5

No.	チーム名	投 方	氏 名	背 番 号	投球回数		打 者	打 数	被 安 打	失 点	自 責 点	被犠牲打		与 四 球	与 死 球	奪 三 振	被 本 塁 打	暴 投	不正 投球	打 撃 妨 害	投 球 数	防 御 率	勝 利 数	敗 戦 数	勝 利 率	試 合 数
												バ ン ト	フ ラ イ													
1	城西大学		宮原 廉	11	11		47	38	8	5	5	1	0	6	2	17	3	3	1	0	197	3.18	1	0	1.000	3
2	城西大学		黒沢 勝也	16	18	2/3	74	58	8	2	1	1	1	12	2	26	0	1	0	0	321	0.38	4	0	1.000	4
3	城西大学		大出 明良	17	0	1/3	6	2	0	5	2	0	0	3	1	0	0	0	0	0	24	42.00	0	0	0.000	1
	チームの合計				30		127	98	16	12	8	2	1	21	5	43	3	4	1	0	542	1.87	5	0	1.000	5

大会名： 第9回関東学生（男子）ソフトボール春季リーグ戦 I 部

打撃・守備の記録（チーム全試合）

登録試合数： 5

チーム名： 国際武道大学

No.	補殺	刺殺	失策	守備率	打方	位置	氏名	背番号	打席	打数	安打	得点	打点	犠牲打		四球	死球	三振	盗塁	残塁	打撃妨害	出塁	打撃率	本塁打	三塁打	二塁打	出塁率	試合数
														バント	フライ													
1	0	4	1	0.800		7	大森 理志	2	12	7	2	3	3	0	0	4	1	4	2	3	0	7	0.286	1	1	0	0.583	4
2	0	0	0		L	5	市川 一樹	4	7	6	5	3	1	1	0	0	0	1	5	1	0	5	0.833	0	0	0	0.833	4
3	0	1	0	1.000		8	禰保 和也	8	6	6	2	1	1	0	0	0	0	0	3	2	0	2	0.333	0	0	0	0.333	3
4	0	19	0	1.000		3	米盛公次郎	10	13	10	3	2	2	0	1	2	0	2	0	2	0	5	0.300	0	0	0	0.385	4
5	1	1	0	1.000		1	大池 渉	11	1	0	0	0	0	1	0	0	0	0	0	0	0	0	0.000	0	0	0	0.000	3
6	0	2	0	1.000	L	8	大釜 優汰	12	13	10	5	3	4	0	0	2	1	3	0	3	0	8	0.500	0	2	0	0.615	4
7	0	0	0			DP	松岡 直登	16	4	3	1	0	1	0	0	1	0	0	0	2	0	2	0.333	0	0	1	0.500	2
8	0	4	0	1.000		7	田中 清太	17	7	6	4	4	7	0	1	0	0	1	1	0	0	4	0.667	1	0	1	0.571	3
9	0	6	0	1.000	L	2	大曾根教雄	19	2	2	0	0	0	0	0	0	0	0	0	0	0	0	0.000	0	0	0	0.000	1
10	2	1	0	1.000		1	滝口 悠真	20	12	10	1	0	1	0	0	2	0	2	0	1	0	3	0.100	0	0	0	0.250	4
11	0	1	0	1.000	L	9 R	小林 滉季	23	3	3	0	2	0	0	0	0	0	1	0	0	0	0	0.000	0	0	0	0.000	1
12	7	4	1	0.917		4	渡邊 匡	24	15	8	1	4	1	0	0	7	0	2	1	4	0	8	0.125	0	0	1	0.533	4
13	6	5	0	1.000	L	5	藤原 博登	25	11	8	3	3	2	0	0	3	0	1	2	3	0	6	0.375	0	0	0	0.545	4
14	0	2	0	1.000	L	4 R	岩辺健太郎	26	2	2	0	1	0	0	0	0	0	0	1	1	0	0	0.000	0	0	0	0.000	4
15	0	0	0			H	玉城 良樹	33	1	0	0	1	0	0	0	1	0	0	0	1	0	1	0.000	0	0	0	1.000	2
16	5	2	3	0.700		6	比嘉 良弥	34	15	11	4	2	2	1	0	2	1	1	3	3	0	7	0.364	1	0	1	0.500	4
17	0	0	0			H	大城 卓也	36	1	1	0	0	0	0	0	0	0	1	0	0	0	0	0.000	0	0	0	0.000	1
18	1	0	0	1.000		6	平田 元紀	52	2	1	1	2	0	0	0	1	0	0	0	0	0	2	1.000	0	0	0	1.000	2
19	2	36	4	0.905		2	西川 泰紀	53	0	0	0	0	0	0	0	0	0	0	0	0	0	0	0.000	0	0	0	0.000	4
20	0	0	0			H	生井 一広	55	1	0	0	0	0	0	0	1	0	0	0	0	0	1	0.000	0	0	0	1.000	1
21	0	1	0	1.000	L	3	鈴木 達郎	61	5	5	2	1	1	0	0	0	0	1	1	0	0	2	0.400	0	0	0	0.400	3
22	0	0	0		L	H	石川 和明	77	1	1	0	0	0	0	0	0	0	1	0	0	0	0	0.000	0	0	0	0.000	1
23	0	1	0	1.000		9	平山 将規	81	13	11	2	2	2	1	1	0	0	2	0	1	0	2	0.182	0	0	0	0.167	4
24	0	0	0			H	木下駿太郎	99	1	0	0	0	0	0	0	1	0	0	0	0	0	1	0.000	0	0	0	1.000	1
	24	90	9	0.927					148	111	36	34	28	4	3	27	3	23	19	27	0	66	0.324	3	3	4	0.458	4

大会名： 第 9 回関東学生（男子）ソフトボール春季リーグ戦 I 部
投手の記録 （チーム全試合） 登録試合数： 5

No.	チーム名	投 方	氏 名	背 番 号	投球回数		打 者	打 数	被 安 打	失 点	自 責 点	被犠牲打		与 四 球	与 死 球	奪 三 振	被 本 塁 打	暴 投	不正 投 球	打 撃 妨 害	投 球 数	防 御 率	勝 利 数	敗 戦 数	勝 利 率	試 合 数
												バ ン ト	フ ラ イ													
1	国際武道大学		大池 渉	11	8		32	28	4	2	0	0	0	3	1	9	0	2	0	0	133	0.00	1	0	1.000	3
2	国際武道大学		滝口 悠真	20	22		87	75	9	8	4	1	0	10	0	32	1	3	2	1	385	1.27	3	1	0.750	4
	チームの合計				30		119	103	13	10	4	1	0	13	1	41	1	5	2	1	518	0.93	4	1	0.800	5

大会名： 第9回関東学生（男子）ソフトボール春季リーグ戦Ⅰ部
打撃・守備の記録（チーム全試合） 登録試合数： 5 チーム名： 関東学園大学

No.	補殺	刺殺	失策	守備率	打方	位置	氏名	背番号	打席	打数	安打	得点	打点	犠牲打		四球	死球	三振	盗塁	残塁	打撃妨害	出塁	打撃率	本塁打	三塁打	二塁打	出塁率	試合数
														バント	フライ													
1	4	14	2	0.900		2	松浦 義明	2	14	9	3	2	2	0	0	4	1	5	0	4	0	8	0.333	0	0	0	0.571	5
2	1	33	1	0.971		3	秋山 拓	3	13	10	2	2	4	0	1	2	0	1	0	2	0	4	0.200	1	1	0	0.308	5
3	15	9	4	0.857		6	石綿 宏輝	6	14	10	2	2	5	0	1	3	0	1	0	5	0	5	0.200	0	0	1	0.357	5
4	0	4	0	1.000		8	京谷 明德	10	17	8	2	5	2	0	0	7	2	4	3	5	0	11	0.250	0	0	0	0.647	5
5	0	0	0		DP		矢口 航	11	15	10	3	4	7	0	0	4	1	0	0	4	0	8	0.300	1	0	0	0.533	5
6	4	1	0	1.000		1	高橋 尚貴	13	0	0	0	0	0	0	0	0	0	0	0	0	0	0	0.000	0	0	0	0.000	5
7	1	1	0	1.000	L	9	井草裕太郎	17	5	5	2	1	0	0	0	0	0	0	0	0	0	2	0.400	0	0	0	0.400	2
8	9	7	1	0.941		4	神沼 大祐	18	16	15	3	4	0	0	0	1	0	3	1	3	0	4	0.200	0	0	0	0.250	5
9	0	2	0	1.000		9	星野 司	20	9	8	0	1	1	0	0	1	0	5	0	0	0	1	0.000	0	0	0	0.111	3
10	0	5	0	1.000		7	清水 大地	21	13	9	1	1	1	0	0	4	0	6	1	4	0	5	0.111	0	0	0	0.385	5
11	14	2	4	0.800	L	5	佐々木龍也	22	15	9	2	5	0	0	0	4	2	2	0	3	0	8	0.222	0	0	0	0.533	5
12	0	0	0		H		小針 慎平	25	1	1	0	0	0	0	0	0	0	1	0	0	0	0	0.000	0	0	0	0.000	1
	48	78	12	0.913					132	94	20	27	22	0	2	30	6	28	5	30	0	56	0.213	2	1	1	0.424	5

投手の記録（チーム全試合） 登録試合数： 5

No.	チーム名	投方	氏名	背番号	投球回数	打者	打数	被安打	失点	自責点	被犠牲打		与四球	与死球	奪三振	被本塁打	暴投	不正投球	打撃妨害	投球数	防御率	勝利数	敗戦数	勝利率	試合数
											バント	フライ													
1	関東学園大学		高橋 尚貴	13	22	102	93	27	18	13	0	0	9	0	12	2	2	2	0	411	4.14	2	2	0.500	4
2	関東学園大学		井草裕太郎	17	4	25	21	9	10	4	1	1	2	0	0	1	0	0	0	93	7.00	0	1	0.000	1
	チームの合計				26	127	114	36	28	17	1	1	11	0	12	3	2	2	0	504	4.58	2	3	0.400	5

大会名： 第9回関東学生（男子）ソフトボール春季リーグ戦Ⅰ部
打撃・守備の記録（チーム全試合） 登録試合数： 5 チーム名： 東海大学

No.	補殺	刺殺	失策	守備率	打方	位置	氏名	背番号	打席	打数	安打	得点	打点	犠牲打		四球	死球	三振	盗塁	残塁	打撃妨害	出塁	打撃率	本塁打	三塁打	二塁打	出塁率	試合数
														バント	フライ													
1	0	4	1	0.800		8	田中 翔太	1	17	10	6	8	4	1	0	6	0	1	6	3	0	12	0.600	1	0	2	0.750	5
2	9	4	3	0.813	L	6	益子 拓也	4	15	14	4	3	1	0	0	1	0	3	1	2	0	5	0.286	0	0	0	0.333	5
3	0	0	0			DP	添田 峻彰	5	11	11	4	3	1	0	0	0	0	3	1	1	0	4	0.364	0	1	0	0.364	4
4	8	8	1	0.941	L	4	丸山 友輔	6	14	12	4	3	2	1	0	1	0	2	0	4	0	5	0.333	0	0	1	0.385	5
5	0	0	0			H 7	三木 航	9	2	1	0	0	0	0	0	0	1	0	0	1	0	1	0.000	0	0	0	0.500	2
6	6	3	0	1.000		5	堀本 純	10	13	9	2	2	0	0	0	4	0	1	1	4	0	6	0.222	0	0	0	0.462	5
7	0	0	0			1	新谷 直也	11	0	0	0	0	0	0	0	0	0	0	0	0	0	0	0.000	0	0	0	0.000	2
8	4	0	0	1.000		1	高橋 宏允	17	0	0	0	0	0	0	0	0	0	0	0	0	0	0	0.000	0	0	0	0.000	4
9	2	27	0	1.000		3	石川 翔太	18	16	11	3	4	3	0	1	4	0	3	4	2	0	7	0.273	0	1	0	0.438	5
10	3	25	1	0.966		2	一圓 悠希	20	12	10	1	2	2	0	0	2	0	1	0	1	0	3	0.100	0	0	0	0.250	5
11	0	0	0			H 8	高本 秀明	23	8	8	2	2	2	0	0	0	0	3	1	1	0	2	0.250	0	0	1	0.250	4
12	0	1	1	0.500		2	御手洗昂季	24	1	0	0	0	0	0	0	1	0	0	0	0	0	1	0.000	0	0	0	1.000	2
13	0	0	0			5	佐藤 康平	25	4	3	1	1	0	0	0	1	0	0	1	1	0	2	0.333	0	0	0	0.500	2
14	0	1	0	1.000		9	中村 健人	30	12	7	1	3	0	0	0	5	0	3	1	1	0	6	0.143	0	0	0	0.500	5
15	0	1	0	1.000	L	9	砂子田貴仁	39	3	3	1	1	2	0	0	0	0	0	1	0	0	1	0.333	0	0	0	0.333	3
16	0	2	0	1.000		7	河村 健佑	55	16	15	6	3	6	0	0	1	0	2	3	4	0	7	0.400	0	1	0	0.438	5
	32	76	7	0.939					144	114	35	35	23	2	1	26	1	22	20	25	0	62	0.307	1	3	4	0.437	5

投手の記録（チーム全試合） 登録試合数： 5

No.	チーム名	投方	氏名	背番号	投球回数		打者	打数	被安打	失点	自責点	被犠牲打		与四球	与死球	奪三振	被本塁打	暴投	不正投球	打撃妨害	投球数	防御率	勝利数	敗戦数	勝利率	試合数
												バント	フライ													
1	東海大学		新谷 直也	11	4	1/3	23	20	8	9	8	0	1	2	0	1	0	0	0	0	74	12.92	0	0	0.000	3
2	東海大学	L	高橋 宏允	17	21		104	84	23	22	12	2	0	14	4	23	2	3	0	0	430	4.00	2	3	0.400	5
	チームの合計				25	1/3	127	104	31	31	20	2	1	16	4	24	2	3	0	0	504	5.53	2	3	0.400	5

大会名： 第9回関東学生（男子）ソフトボール春季リーグ戦Ⅰ部

打撃・守備の記録（チーム全試合） 登録試合数： 5 チーム名： 東京理科大学

No.	補殺	刺殺	失策	守備率	打方	位置	氏名	背番号	打席	打数	安打	得点	打点	犠牲打		四球	死球	三振	盗塁	残塁	打撃妨害	出塁	打撃率	本塁打	三塁打	二塁打	出塁率	試合数
														バント	フライ													
1	9	10	0	1.000		4	森 裕章	6	13	10	3	4	1	0	0	1	2	3	1	2	0	6	0.300	0	0	0	0.462	5
2	5	8	0	1.000		5	後藤 康宏	10	16	15	3	2	0	0	0	0	1	2	0	2	0	4	0.200	0	0	0	0.250	5
3	4	1	1	0.833		1	石崎 一輝	11	11	10	3	0	2	0	0	1	0	4	0	2	0	4	0.300	0	0	2	0.364	4
4	0	0	0			R	小島 正旭	16	1	1	0	0	0	0	0	0	0	0	0	3	0	0	0.000	0	0	0	0.000	4
5	0	0	0			1	金井 柊介	17	0	0	0	0	0	0	0	0	0	0	0	0	0	0	0.000	0	0	0	0.000	2
6	9	11	3	0.870	L	6	島崎 貴志	20	16	14	4	3	0	0	0	2	0	6	1	2	0	6	0.286	0	0	0	0.375	5
7	0	0	0			DP	宮下 佳也	22	13	13	3	1	5	0	0	0	0	3	0	1	0	3	0.231	0	2	1	0.231	5
8	7	26	0	1.000		2	関根 洋佑	23	16	12	3	3	6	0	2	1	1	2	2	1	0	5	0.250	1	1	0	0.313	5
9	1	27	0	1.000	L	3	勝山 雄喜	24	16	15	1	4	0	0	0	1	0	5	4	0	0	2	0.067	0	0	0	0.125	5
10	0	1	1	0.500		8	深澤 奎太	25	2	2	0	0	0	0	0	0	0	0	0	1	0	0	0.000	0	0	0	0.000	1
11	3	6	0	1.000		8	児玉 佳輝	27	1	1	0	0	0	0	0	0	0	0	0	1	0	0	0.000	0	0	0	0.000	5
12	1	1	1	0.667		9	柿沼 翔太	33	16	15	4	6	4	0	0	1	0	5	3	1	0	5	0.267	1	0	0	0.313	5
13	0	0	0			1	藤井 岳	34	0	0	0	0	0	0	0	0	0	0	0	0	0	0	0.000	0	0	0	0.000	1
14	0	0	0		L	H	伊藤 宏紀	55	2	2	0	0	0	0	0	0	0	1	0	1	0	0	0.000	0	0	0	0.000	3
15	0	5	0	1.000	L	7	瓜兼 雄太	66	16	12	1	2	1	0	0	4	0	3	0	2	0	5	0.083	0	0	0	0.313	5
	39	96	6	0.957					139	122	25	25	19	0	2	11	4	34	11	19	0	40	0.205	2	3	3	0.288	5

投手の記録（チーム全試合） 登録試合数： 5

No.	チーム名	投方	氏名	背番号	投球回数		打者	打数	被安打	失点	自責点	被犠牲打		与四球	与死球	奪三振	被本塁打	暴投	不正投球	打撃妨害	投球数	防御率	勝利数	敗戦数	勝利率	試合数
												バント	フライ													
1	東京理科大学		石崎 一輝	11	25		110	77	13	13	10	1	4	23	5	21	3	3	0	0	437	2.80	2	2	0.500	4
2	東京理科大学		金井 柊介	17	5		43	30	16	19	13	1	0	11	1	1	1	1	0	0	169	18.20	0	0	0.000	2
3	東京理科大学		藤井 岳	34	2		13	7	2	4	4	1	0	5	0	1	0	1	1	0	48	14.00	0	1	0.000	1
	チームの合計				32		166	114	31	36	27	3	4	39	6	23	4	5	1	0	654	5.91	2	3	0.400	5

大会名： 第9回関東学生（男子）ソフトボール春季リーグ戦Ⅰ部
打撃・守備の記録（チーム全試合） 登録試合数： 5 チーム名： 都留文科大学

No.	補殺	刺殺	失策	守備率	打方	位置	氏名	背番号	打席	打数	安打	得点	打点	犠牲打		四球	死球	三振	盗塁	残塁	打撃妨害	出塁	打撃率	本塁打	三塁打	二塁打	出塁率	試合数
														バント	フライ													
1	7	3	2	0.833	L	1	宇田川敬之	1	12	10	2	1	1	0	0	2	0	4	0	2	0	4	0.200	0	0	0	0.333	5
2	0	30	0	1.000		3	藤田 有也	4	11	8	2	3	3	0	0	3	0	1	0	2	0	5	0.250	2	0	0	0.455	4
3	4	6	3	0.769		6	河口 蒼	5	11	10	0	1	0	0	0	1	0	2	2	1	0	1	0.000	0	0	0	0.091	5
4	4	7	3	0.786		9	奥 湧一郎	7	10	6	1	1	0	0	0	4	0	4	0	4	0	5	0.167	0	0	0	0.500	5
5	10	2	0	1.000		5	青木 駿介	8	2	2	1	0	0	0	0	0	0	0	0	1	0	1	0.500	0	0	0	0.500	5
6	0	4	0	1.000	L	8	小俣 浩由	9	15	12	2	0	2	1	0	2	0	3	0	4	0	4	0.167	0	0	1	0.286	5
7	0	5	0	1.000	L	3	新野 遼介	10	7	6	1	0	0	0	0	1	0	1	0	1	0	2	0.167	0	0	0	0.286	3
8	1	2	0	1.000	L	7	小西 良太	17	14	14	4	0	0	0	0	0	0	6	1	3	0	4	0.286	0	0	0	0.286	5
9	0	0	0			DP	南出 尚也	18	2	2	0	0	0	0	0	0	0	2	0	0	0	0	0.000	0	0	0	0.000	1
10	7	2	1	0.900		4	谷口 檜	22	11	9	1	0	0	0	0	1	1	5	0	1	0	3	0.111	0	0	0	0.273	5
11	0	0	0			R	幾田 遼	23	0	0	0	0	0	0	0	0	0	0	0	1	0	0	0.000	0	0	0	0.000	1
12	0	0	0			DP	阿部 亮太	24	2	1	0	0	0	0	0	0	1	1	0	1	0	1	0.000	0	0	0	0.500	2
13	7	11	3	0.857	L	2	笠原 龍二	30	12	11	3	2	2	0	0	1	0	2	1	2	0	4	0.273	2	0	0	0.333	5
	40	72	12	0.903					109	91	17	8	8	1	0	15	2	31	4	23	0	34	0.187	4	0	1	0.315	5

投手の記録（チーム全試合） 登録試合数： 5

No.	チーム名	投方	氏名	背番号	投球回数		打者	打数	被安打	失点	自責点	被犠牲打		与四球	与死球	奪三振	被本塁打	暴投	不正投球	打撃妨害	投球数	防御率	勝利数	敗戦数	勝利率	試合数
												バント	フライ													
1	都留文科大学	L	宇田川敬之	1	15	2/3	88	67	20	24	16	0	2	16	3	11	1	6	2	0	324	7.15	0	4	0.000	4
2	都留文科大学		笠原 龍二	30	8	1/3	57	40	20	20	12	1	3	11	2	2	2	9	0	0	203	10.08	0	1	0.000	2
	チームの合計				24		145	107	40	44	28	1	5	27	5	13	3	15	2	0	527	8.17	0	5	0.000	5

男子Ⅱ部

第1日	2014年05月03日	試合時間： 01時間41分														試合番号	201
チーム名		1	2	3	4	5	6	7	8	9	10	11	12	13	14	合計	備考
千葉大学		0	1	1	6	0										8	引き分け
山梨学院大学		0	0	0	5	3										8	

先攻 (投 手) 井上 大地
(捕 手) 武藤 晃史

後攻 (投 手) 藤原 雄斗, 坂野 功祐
(捕 手) 富田 悠輔

先攻 (本塁打) 武藤 晃史, 渡辺 康平
(三塁打)
(二塁打) 藤井 優規

後攻 (本塁打)
(三塁打) 緒方 佳洋
(二塁打)

第1日	2014年05月03日	試合時間： 02時間03分														試合番号	202
チーム名		1	2	3	4	5	6	7	8	9	10	11	12	13	14	合計	備考
高崎経済大学		0	1	7	2	8										18	
茨城大学		1	1	2	5	1										10	

先攻 (投 手) ○赤坂 拓郎, 多胡 和輝
(捕 手) 白澤 昭吾

後攻 (投 手) ●桜井 利和, 木村 優希, 野地 崇寛
(捕 手) 江尻 康毅

先攻 (本塁打) 島田 智章
(三塁打) 吉田 武晃
(二塁打) 青沼 良介③, 工藤 涼太, 吉田 武晃, 梶原 裕作

後攻 (本塁打) 江尻 康毅②, 秋篠 亮太
(三塁打)
(二塁打) 江尻 康毅, 林 純也

第1日	2014年05月03日	試合時間： 01時間46分														試合番号	203
チーム名		1	2	3	4	5	6	7	8	9	10	11	12	13	14	合計	備考
中央学院大学		1	1	0	0											2	
千葉大学		2	5	0	6											13	

先攻 (投 手) ●橋本 昂征, 竹内 幹貴
(捕 手) 櫻井 竜樹

後攻 (投 手) ○佐野 和貴
(捕 手) 武藤 晃史

先攻 (本塁打) 別府 樹
(三塁打)
(二塁打) 平井 康平, 竹内 幹貴

後攻 (本塁打) 武藤 晃史
(三塁打)
(二塁打) 堂田 恵耶, 小久保昌洋

第1日	2014年05月03日	試合時間： 01時間44分														試合番号	204
チーム名		1	2	3	4	5	6	7	8	9	10	11	12	13	14	合計	備考
東京国際大学		5	0	1	0											6	
茨城大学		8	3	13	0x											24	

先攻 (投 手) ●永濱 大輔, 牛来 孝文, 上沢 護, 塚田 英典
(捕 手) 桑原 拓也

後攻 (投 手) ○牧野 辰也
(捕 手) 江尻 康毅

先攻 (本塁打)
(三塁打)
(二塁打) 土屋佑木人, 牛来 孝文

後攻 (本塁打) 根本 隆範, 中里駿一郎
(三塁打) 高橋 僚
(二塁打) 林 純也

第1日	2014年05月03日	試合時間：01時間40分														試合番号	205
チーム名		1	2	3	4	5	6	7	8	9	10	11	12	13	14	合計	備考
中央学院大学		1	2	0	0											3	
高崎経済大学		17	1	1	6x											25	

先攻 (投手) ●竹内 幹貴, 座覇 優真, 橋本 昂征
(捕手) 櫻井 竜樹

後攻 (投手) ○多胡 和輝, 増子健太郎
(捕手) 細矢 真輝

先攻 (本塁打) 別府 樹, 足立 勇貴
(三塁打)
(二塁打)

後攻 (本塁打)
(三塁打) 吉田 武晃
(二塁打)

第1日	2014年05月03日	試合時間：01時間28分														試合番号	206
チーム名		1	2	3	4	5	6	7	8	9	10	11	12	13	14	合計	備考
東京国際大学		0	0	2	0	1										3	5回コールド
山梨学院大学		7	3	4	0	x										14	

先攻 (投手) ●土屋佑木人, 橋本 海太, 永濱 大輔, 上沢 護
(捕手) 桑原 拓也

後攻 (投手) ○大関 啓允
(捕手) 富田 悠輔

先攻 (本塁打)
(三塁打)
(二塁打) 土屋佑木人, 塚田 英典

後攻 (本塁打) 小池 大輝, 鈴木 創
(三塁打) 鈴木 創
(二塁打) 戸澤 竜哉, 望月 誠

第2日	2014年05月04日	第2節				試合時間：01時間38分										試合番号	207
チーム名		1	2	3	4	5	6	7	8	9	10	11	12	13	14	合計	備考
東京国際大学		3	0	0	0	3										6	
高崎経済大学		8	6	3	5	x										22	

先攻 (投手) ●牛来 孝文, 永濱 大輔
(捕手) 桑原 拓也

後攻 (投手) ○赤坂 拓郎, 多胡 和輝, 増子健太郎
(捕手) 細矢 真輝, 白澤 昭吾

先攻 (本塁打)
(三塁打) 桑原 拓也, 塚田 英典
(二塁打) 桑原 拓也

後攻 (本塁打) 赤坂 拓郎, 大橋 俊文
(三塁打)
(二塁打) 牛久 拓弥, 手塚 大智, 大橋 俊文, 岡村 希夢

第2日	2014年05月04日	試合時間：01時間44分														試合番号	208
チーム名		1	2	3	4	5	6	7	8	9	10	11	12	13	14	合計	備考
中央学院大学		1	3	0	2											6	
茨城大学		1	3	1	3x											8	

先攻 (投手) ●橋本 昂征
(捕手) 櫻井 竜樹

後攻 (投手) ○牧野 辰也
(捕手) 江尻 康毅

先攻 (本塁打) 足立 勇貴
(三塁打)
(二塁打) 櫻井 竜樹

後攻 (本塁打)
(三塁打)
(二塁打) 高橋 僚

第2日	2014年05月04日	試合時間： 01時間43分														試合番号	209
チーム名		1	2	3	4	5	6	7	8	9	10	11	12	13	14	合計	備考
山梨学院大学		4	0	0	0	0	0									4	
高崎経済大学		4	1	0	0	1	0x									6	

先攻 (投 手) ●坂野 功祐
(捕 手) 富田 悠輔

後攻 (投 手) ○多胡 和輝, 赤坂 拓郎
(捕 手) 細矢 真輝

先攻 (本塁打)
(三塁打)
(二塁打)

後攻 (本塁打) 細矢 真輝
(三塁打)
(二塁打) 岡村 希夢

第日	2014年05月04日	試合時間： 01時間43分														試合番号	210
チーム名		1	2	3	4	5	6	7	8	9	10	11	12	13	14	合計	備考
千葉大学		1	0	0	2	0	4									7	
茨城大学		0	1	1	2	0	2									6	

先攻 (投 手) 井上 大地, ○小久保昌洋
(捕 手) 武藤 晃史

後攻 (投 手) ●桜井 利和
(捕 手) 江尻 康毅

先攻 (本塁打) 佐野 和貴
(三塁打)
(二塁打) 渡辺 康平, 佐野 和貴, 藤井 優規

後攻 (本塁打)
(三塁打) 根本 隆範, 高橋 僚, 隈崎 研也
(二塁打)

第2日	2014年05月04日	試合時間： 01時間44分														試合番号	211
チーム名		1	2	3	4	5	6	7	8	9	10	11	12	13	14	合計	備考
中央学院大学		2	0	3	0	3										8	
山梨学院大学		0	0	4	11	x										15	

先攻 (投 手) 橋本 昂征, ●竹内 幹貴
(捕 手) 櫻井 竜樹

後攻 (投 手) ○大関 啓允
(捕 手) 富田 悠輔

先攻 (本塁打)
(三塁打) 櫻井 竜樹
(二塁打) 別府 樹, 足立 勇貴

後攻 (本塁打)
(三塁打)
(二塁打) 富田 悠輔

第2日	2014年05月04日	試合時間： 01時間41分														試合番号	212
チーム名		1	2	3	4	5	6	7	8	9	10	11	12	13	14	合計	備考
東京国際大学		2	1	0	0											3	
千葉大学		2	0	15	3x											20	

先攻 (投 手) ●土屋佑木人, 永濱 大輔, 上沢 護
(捕 手) 桑原 拓也

後攻 (投 手) ○井上 大地
(捕 手) 武藤 晃史

先攻 (本塁打) 牛来 孝文
(三塁打)
(二塁打)

後攻 (本塁打) 藤井 優規, 渡辺 康平
(三塁打)
(二塁打) 小久保昌洋

第9回関東学生（男子）ソフトボール春季リーグ戦 II部

《記録4号》

第3日	2014年05月05日	試合時間： 01時間41分														試合番号	213
チーム名		1	2	3	4	5	6	7	8	9	10	11	12	13	14	合計	備考
山梨学院大学		5	0	0	0	2										7	
茨城大学		0	1	1	3	2										7	

先攻 (投手) 大関 啓允
(捕手) 富田 悠輔

後攻 (投手) 木村 優希
(捕手) 江尻 康毅

先攻 (本塁打) 戸澤 竜哉, 富田 悠輔
(三塁打)
(二塁打)

後攻 (本塁打) 高橋 僚
(三塁打) 河村 春樹
(二塁打) 江尻 康毅

第3日	2014年05月05日	試合時間： 01時間44分														試合番号	214
チーム名		1	2	3	4	5	6	7	8	9	10	11	12	13	14	合計	備考
高崎経済大学		0	4	0	0	0	0									4	
千葉大学		2	5	0	1	0	x									8	

先攻 (投手) ●赤坂 拓郎, 多胡 和輝
(捕手) 細矢 真輝

後攻 (投手) ○井上 大地
(捕手) 武藤 晃史

先攻 (本塁打)
(三塁打) 吉田 武晃
(二塁打)

後攻 (本塁打) 堂田 恵耶, 武藤 晃史
(三塁打) 堂田 恵耶
(二塁打)

第3日	2014年05月05日	試合時間： 01時間41分														試合番号	215
チーム名		1	2	3	4	5	6	7	8	9	10	11	12	13	14	合計	備考
中央学院大学		0	0	2												2	
東京国際大学		3	14	3x												20	

先攻 (投手) ●橋本 昂征, 座覇 優真, 竹内 幹貴
(捕手) 櫻井 竜樹

後攻 (投手) ○浅見 亮太
(捕手) 桑原 拓也

先攻 (本塁打)
(三塁打) 橋本 昂征
(二塁打)

後攻 (本塁打)
(三塁打) 桑原 拓也
(二塁打)

大会名：第9回関東学生（男子）ソフトボール春季リーグ戦 II 部
投手の記録 規定投球回数 11 回以上

《記録5号順位別》

順位	チーム名	投 方	氏名	背 番 号	投球回数		打 者	打 数	被 安 打	失 点	自 責 点	被犠牲打		与 四 球	与 死 球	奪 三 振	被 本 塁 打	暴 投	不正 投球	打 撃 妨 害	投 球 数	防 御 率	勝 利 数	敗 戦 数	勝 利 率	試 合 数
												バ ン ト	フ ラ イ													
1	高崎経済大学		多胡 和輝	36	13	2/3	64	56	16	10	7	0	1	6	1	10	3	2	0	0	220	3.59	2	0	1.000	5
2	千葉大学		井上 大地	5	19		105	92	31	19	13	3	0	6	4	10	1	4	0	0	352	4.79	2	0	1.000	4
3	山梨学院大学		大関 啓允	25	15		79	71	26	18	15	1	0	5	2	7	1	0	0	0	253	7.00	2	0	1.000	3

大会名：第9回関東学生（男子）ソフトボール春季リーグ戦 II 部
 打撃ベスト30 規定打席数 12打席以上

《記録6号順位別》

順位	補殺	刺殺	失策	守備率	打方	位置	氏名	チーム名	打席	打数	安打	得点	打点	犠牲打		四球	死球	三振	盗塁	残塁	打撃妨害	出塁	打撃率	本塁打	三塁打	二塁打	出塁率	試合数
														バント	フライ													
1	5	3	0	1.000		5	青沼 良介	高崎経済大学	13	11	8	5	7	0	1	1	0	0	1	3	0	9	0.727	0	0	3	0.692	4
2	0	28	0	1.000		2	細矢 真輝	高崎経済大学	15	6	4	4	3	0	1	7	1	0	0	4	0	12	0.667	1	0	0	0.800	5
2	0	3	0	1.000	L	7	梶原 裕作	高崎経済大学	13	6	4	5	3	1	0	6	0	0	0	3	0	10	0.667	0	0	1	0.833	4
4	0	2	1	0.667	L	7	渡辺 康平	千葉大学	16	13	8	8	8	0	0	2	1	2	1	1	0	11	0.615	2	0	1	0.688	5
4	7	7	2	0.875	L	6	高橋 僚	茨城大学	19	13	8	10	9	1	1	3	1	0	6	4	0	12	0.615	1	2	1	0.667	5
6	6	12	0	1.000	L	2	江尻 康毅	茨城大学	17	10	6	6	11	0	1	6	0	1	0	5	0	12	0.600	2	0	2	0.706	5
6	4	9	0	1.000		4	秋篠 亮太	茨城大学	13	10	6	5	5	1	0	1	1	2	2	2	0	8	0.600	1	0	0	0.667	5
8	1	5	0	1.000	L	8	堂田 恵耶	千葉大学	15	11	6	9	2	0	0	4	0	1	1	1	0	10	0.545	1	1	1	0.667	5
9	1	13	0	1.000	L	9	鈴木 創	山梨学院大学	19	15	8	7	4	0	0	3	1	1	0	5	0	12	0.533	1	1	0	0.632	5
10	7	2	2	0.818		1	井上 大地	千葉大学	13	6	3	4	3	0	1	6	0	0	0	4	0	9	0.500	0	0	0	0.692	4
10	4	3	0	1.000		5	別府 樹	中央学院大学	12	12	6	6	2	0	0	0	0	1	2	0	0	6	0.500	2	0	1	0.500	5
10	2	11	3	0.813		2	桑原 拓也	東京国際大学	16	14	7	6	5	0	0	2	0	0	0	3	0	9	0.500	0	2	1	0.563	5
13	1	7	0	1.000		8	林 純也	茨城大学	16	15	7	7	6	0	0	1	0	0	5	2	0	8	0.467	0	0	2	0.500	5
14	0	30	1	0.968		3	藤井 優規	千葉大学	16	11	5	4	10	1	0	4	0	0	1	4	0	9	0.455	1	0	2	0.600	5
14	0	0	0			DP	隈崎 研也	茨城大学	15	11	5	3	1	0	0	4	0	1	0	2	0	9	0.455	0	1	0	0.600	5
16	5	4	1	0.900		6	足立 勇貴	中央学院大学	12	9	4	4	5	0	0	3	0	2	5	1	0	7	0.444	2	0	1	0.583	5
17	0	0	0			DP	吉田 史輝	千葉大学	16	12	5	6	2	0	0	4	0	0	2	2	0	9	0.417	0	0	0	0.563	5
17	1	19	1	0.952		3	戸澤 竜哉	山梨学院大学	17	12	5	6	7	0	0	4	1	1	0	2	0	10	0.417	1	0	1	0.588	5
19	1	4	2	0.714		6	島田 智章	高崎経済大学	15	10	4	6	6	0	0	4	1	0	1	1	0	9	0.400	1	0	0	0.600	4
20	1	14	1	0.938	L	3	吉田 武晃	高崎経済大学	18	13	5	9	4	0	1	4	0	1	2	2	0	9	0.385	0	3	1	0.500	5
20	9	6	2	0.882		6	小久保昌洋	千葉大学	18	13	5	7	6	0	0	5	0	1	1	2	0	10	0.385	0	0	1	0.556	5
22	2	17	0	1.000		2	武藤 晃史	千葉大学	16	8	3	8	10	0	2	6	0	0	1	0	0	9	0.375	3	0	0	0.563	5
23	0	7	0	1.000		1 8	竹内 幹貴	中央学院大学	12	11	4	2	2	0	0	0	1	2	0	2	0	5	0.364	0	0	1	0.417	5
23	2	10	1	0.923		2	富田 悠輔	山梨学院大学	17	11	4	7	7	0	0	6	0	3	0	4	0	10	0.364	1	0	1	0.588	5
23	4	1	2	0.714		5	土屋佑木人	東京国際大学	14	11	4	3	2	0	1	1	1	0	0	4	0	6	0.364	0	0	2	0.429	5
23	5	5	0	1.000	L	4	上沢 護	東京国際大学	15	11	4	6	4	0	0	4	0	0	0	2	0	8	0.364	0	0	0	0.533	5
27	3	5	1	0.889		9	佐野 和貴	千葉大学	16	14	5	4	5	0	0	2	0	0	0	3	0	7	0.357	1	0	1	0.438	5
27	9	3	2	0.857		5	大嶋 健太	山梨学院大学	18	14	5	3	5	0	0	4	0	4	1	7	0	9	0.357	0	0	0	0.500	5
27	7	8	2	0.882		4	緒方 佳洋	山梨学院大学	17	14	5	8	3	0	0	3	0	2	0	2	0	8	0.357	0	1	0	0.471	5
30	0	4	0	1.000	L	9	塚田 英典	東京国際大学	16	12	4	8	2	0	0	2	2	1	0	1	0	8	0.333	0	1	1	0.500	5

大会名： 第9回関東学生（男子）ソフトボール春季リーグ戦 II部
打撃・守備の記録（チーム全試合） 登録試合数： 5 チーム名： 千葉大学

No.	補殺	刺殺	失策	守備率	打方	位置	氏名	背番号	打席	打数	安打	得点	打点	犠牲打		四球	死球	三振	盗塁	残塁	打撃妨害	出塁	打撃率	本塁打	三塁打	二塁打	出塁率	試合数
														バント	フライ													
1	7	2	2	0.818		1	井上 大地	5	13	6	3	4	3	0	1	6	0	0	0	4	0	9	0.500	0	0	0	0.692	4
2	9	6	2	0.882		6	小久保昌洋	6	18	13	5	7	6	0	0	5	0	1	1	2	0	10	0.385	0	0	1	0.556	5
3	2	17	0	1.000		2	武藤 晃史	8	16	8	3	8	10	0	2	6	0	0	1	0	0	9	0.375	3	0	0	0.563	5
4	1	5	0	1.000	L	8	堂田 恵耶	10	15	11	6	9	2	0	0	4	0	1	1	1	0	10	0.545	1	1	1	0.667	5
5	7	1	3	0.727	L	5	柳瀬 匡雄	11	13	7	2	5	2	0	0	5	1	2	2	2	0	8	0.286	0	0	0	0.615	5
6	0	30	1	0.968		3	藤井 優規	12	16	11	5	4	10	1	0	4	0	0	1	4	0	9	0.455	1	0	2	0.600	5
7	0	0	0			R	藤崎 耀之	18	4	4	1	1	1	0	0	0	0	0	0	0	0	1	0.250	0	0	0	0.250	3
8	12	7	1	0.950		4	油座俊太郎	24	0	0	0	0	0	0	0	0	0	0	0	0	0	0	0	0	0	0.000	5	
9	3	5	1	0.889		9	佐野 和貴	25	16	14	5	4	5	0	0	2	0	0	0	3	0	7	0.357	1	0	1	0.438	5
10	0	0	0			DP	吉田 史輝	28	16	12	5	6	2	0	0	4	0	0	2	2	0	9	0.417	0	0	0	0.563	5
11	0	0	0			9	今井 隆太	48	1	1	0	0	0	0	0	0	0	0	0	0	0	0	0	0	0	0.000	1	
12	0	2	1	0.667	L	7	渡辺 康平	55	16	13	8	8	8	0	0	2	1	2	1	1	0	11	0.615	2	0	1	0.688	5
	41	75	11	0.913					144	100	43	56	49	1	3	38	2	6	9	19	0	83	0.430	8	1	6	0.580	5

投手の記録（チーム全試合） 登録試合数： 5

No.	チーム名	投方	氏名	背番号	投球回数		打者	打数	被安打	失点	自責点	被犠牲打		与四球	与死球	奪三振	被本塁打	暴投	不正投球	打撃妨害	投球数	防御率	勝利数	敗戦数	勝利率	試合数
												バント	フライ													
1	千葉大学		井上 大地	5	19		105	92	31	19	13	3	0	6	4	10	1	4	0	0	352	4.79	2	0	1.000	4
2	千葉大学		佐野 和貴	25	6		27	21	6	4	4	1	1	2	2	4	1	0	0	0	88	4.67	2	0	1.000	2
	チームの合計				25		132	113	37	23	17	4	1	8	6	14	2	4	0	0	440	4.76	4	0	1.000	5

大会名： 第9回関東学生（男子）ソフトボール春季リーグ戦 II 部

打撃・守備の記録（チーム全試合） 登録試合数： 5 チーム名： 高崎経済大学

No.	補殺	刺殺	失策	守備率	打方	位置	氏名	背番号	打席	打数	安打	得点	打点	犠牲打		四球	死球	三振	盗塁	残塁	打撃妨害	出塁	打撃率	本塁打	三塁打	二塁打	出塁率	試合数
														バント	フライ													
1	4	2	0	1.000	L	1 9	赤坂 拓郎	1	15	12	3	5	8	0	0	2	1	0	1	3	0	6	0.250	1	0	0	0.400	5
2	3	1	0	1.000		4 R 4	岡村 希夢	4	6	4	2	3	1	0	0	2	0	0	1	2	0	4	0.500	0	0	2	0.667	2
3	0	0	0			7	大橋 俊文	5	6	4	3	4	2	1	0	1	0	0	0	0	0	4	0.750	1	0	1	0.800	3
4	1	3	0	1.000		R	峰村 彰	6	3	1	1	4	0	0	0	2	0	0	1	1	0	3	1.000	0	0	0	1.000	3
5	0	4	0	1.000	L	8	鈴木 裕樹	7	16	8	2	6	4	1	1	6	0	0	3	4	0	8	0.250	0	0	0	0.533	5
6	0	3	0	1.000		9	牛久 拓弥	8	3	2	1	2	2	0	0	1	0	0	0	0	0	2	0.500	0	0	1	0.667	5
7	2	0	1	0.667		H 2	白澤 昭吾	9	3	3	1	0	1	0	0	0	0	1	0	1	0	1	0.333	0	0	0	0.333	2
8	6	6	0	1.000	L	4	工藤 涼太	10	11	7	3	5	5	0	0	4	0	0	0	2	0	7	0.429	0	0	1	0.636	3
9	0	0	0			H	山本 司	11	1	1	1	1	0	0	0	0	0	0	0	0	0	1	1.000	0	0	0	1.000	1
10	5	3	0	1.000		5	青沼 良介	12	13	11	8	5	7	0	1	1	0	0	1	3	0	9	0.727	0	0	3	0.692	4
11	1	2	0	1.000		3	橋野 一也	14	2	1	1	2	0	0	0	1	0	0	0	0	0	2	1.000	0	0	0	1.000	2
12	0	0	0			DP	松井 崇	16	9	6	4	5	0	0	0	1	2	0	0	1	0	7	0.667	0	0	0	0.778	5
13	0	0	0			R 5	小比類巻和真	17	4	2	1	0	2	0	0	2	0	0	0	2	0	3	0.500	0	0	0	0.750	3
14	1	4	2	0.714		6	島田 智章	18	15	10	4	6	6	0	0	4	1	0	1	1	0	9	0.400	1	0	0	0.600	4
15	0	0	0			1	増子健太郎	20	0	0	0	0	0	0	0	0	0	0	0	0	0	0	0.000	0	0	0	0.000	2
16	1	14	1	0.938	L	3	吉田 武晃	21	18	13	5	9	4	0	1	4	0	1	2	2	0	9	0.385	0	3	1	0.500	5
17	0	0	0		L	6	池田 友成	23	4	2	1	3	0	0	0	2	0	0	0	0	0	3	0.500	0	0	0	0.750	1
18	0	0	0		L	H	川崎 耀央	24	1	0	0	0	0	0	0	1	0	0	0	1	0	1	0.000	0	0	0	1.000	1
19	0	0	0			5	小島 拓也	25	7	2	1	2	3	0	1	3	1	0	0	2	0	5	0.500	0	0	0	0.714	2
20	0	0	0			H	多胡 弘貴	26	6	4	1	1	2	1	0	1	0	0	0	1	0	2	0.250	0	0	0	0.400	4
21	0	0	0			DP H	手塚 大智	28	6	3	2	3	1	0	0	2	1	0	1	2	0	5	0.667	0	0	1	0.833	2
22	0	28	0	1.000		2	細矢 真輝	31	15	6	4	4	3	0	1	7	1	0	0	4	0	12	0.667	1	0	0	0.800	5
23	0	2	0	1.000		9	渡邊 礼雄	33	2	2	0	0	0	0	0	0	0	0	0	0	0	0	0.000	0	0	0	0.000	5
24	0	0	0			1	多胡 和輝	36	0	0	0	0	0	0	0	0	0	0	0	0	0	0	0.000	0	0	0	0.000	5
25	0	3	0	1.000	L	7	梶原 裕作	51	13	6	4	5	3	1	0	6	0	0	0	3	0	10	0.667	0	0	1	0.833	4
	24	75	4	0.961					179	110	53	75	54	4	5	53	7	2	11	35	0	113	0.482	4	3	11	0.646	5

大会名： 第 9 回関東学生（男子）ソフトボール春季リーグ戦 II 部
投手の記録 （チーム全試合） 登録試合数： 5

No.	チーム名	投 方	氏 名	背 番 号	投球回数		打 者	打 数	被 安 打	失 点	自 責 点	被犠牲打		与 四 球	与 死 球	奪 三 振	被 本 塁 打	暴 投	不正 投球	打 撃 妨 害	投 球 数	防 御 率	勝 利 数	敗 戦 数	勝 利 率	試 合 数
												バ ン ト	フ ラ イ													
1	高崎経済大学		赤坂 拓郎	1	9	1/3	48	40	15	18	11	0	1	5	2	7	4	1	0	0	209	8.25	2	1	0.667	4
2	高崎経済大学		増子健太郎	20	2		10	9	3	3	3	0	0	1	0	1	0	0	0	0	43	10.50	0	0	0.000	2
3	高崎経済大学		多胡 和輝	36	13	2/3	64	56	16	10	7	0	1	6	1	10	3	2	0	0	220	3.59	2	0	1.000	5
	チームの合計				25		122	105	34	31	21	0	2	12	3	18	7	3	0	0	472	5.88	4	1	0.800	5

大会名： 第9回関東学生（男子）ソフトボール春季リーグ戦 II 部
打撃・守備の記録（チーム全試合） 登録試合数： 5 チーム名： 山梨学院大学

No.	補殺	刺殺	失策	守備率	打方	位置	氏名	背番号	打席	打数	安打	得点	打点	犠牲打		四球	死球	三振	盗塁	残塁	打撃妨害	出塁	打撃率	本塁打	三塁打	二塁打	出塁率	試合数
														バント	フライ													
1	3	2	0	1.000		H	坂野 功祐	1	5	0	0	0	0	0	0	4	1	0	0	3	0	5	0.000	0	0	0	1.000	3
2	0	11	0	1.000		8	鈴木 瞬平	4	16	11	3	3	5	0	1	3	1	0	0	6	0	7	0.273	0	0	0	0.438	5
3	9	3	2	0.857		5	大嶋 健太	5	18	14	5	3	5	0	0	4	0	4	1	7	0	9	0.357	0	0	0	0.500	5
4	5	4	1	0.900		6	藤原 雄斗	6	20	13	4	5	5	0	0	5	2	2	0	4	0	11	0.308	0	0	0	0.550	5
5	0	2	0	1.000		7	大槻 知哉	7	19	14	4	5	2	0	0	4	1	0	0	4	0	9	0.286	0	0	0	0.474	5
6	1	19	1	0.952		3	戸澤 竜哉	8	17	12	5	6	7	0	0	4	1	1	0	2	0	10	0.417	1	0	1	0.588	5
7	2	10	1	0.923		2	富田 悠輔	10	17	11	4	7	7	0	0	6	0	3	0	4	0	10	0.364	1	0	1	0.588	5
8	0	0	0			DP	赤尾 俊	11	4	4	0	0	0	0	0	0	0	0	0	0	0	0	0.000	0	0	0	0.000	2
9	7	8	2	0.882		4	緒方 佳洋	16	17	14	5	8	3	0	0	3	0	2	0	2	0	8	0.357	0	1	0	0.471	5
10	1	13	0	1.000		L 9	鈴木 創	18	19	15	8	7	4	0	0	3	1	1	0	5	0	12	0.533	1	1	0	0.632	5
11	0	0	0			DP	望月 誠	21	2	2	1	1	0	0	0	0	0	1	0	2	0	1	0.500	0	0	1	0.500	2
12	0	3	0	1.000		9	小池 大輝	23	7	5	2	3	3	0	0	1	1	1	0	2	0	4	0.400	1	0	0	0.571	2
13	3	0	0	1.000		1	大関 啓允	25	0	0	0	0	0	0	0	0	0	0	0	0	0	0	0.000	0	0	0	0.000	3
	31	75	7	0.938					161	115	41	48	41	0	1	37	8	15	1	41	0	86	0.357	4	2	3	0.534	5

投手の記録（チーム全試合） 登録試合数： 5

No.	チーム名	投方	氏名	背番号	投球回数	打者	打数	被安打	失点	自責点	被犠牲打		与四球	与死球	奪三振	被本塁打	暴投	不正投球	打撃妨害	投球数	防御率	勝利数	敗戦数	勝利率	試合数
											バント	フライ													
1	山梨学院大学		坂野 功祐	1	6	33	25	10	6	6	1	2	5	0	0	1	0	0	0	112	7.00	0	1	0.000	2
2	山梨学院大学		藤原 雄斗	6	4	23	21	8	8	3	0	1	1	0	2	2	0	0	0	87	5.25	0	0	0.000	1
3	山梨学院大学		大関 啓允	25	15	79	71	26	18	15	1	0	5	2	7	1	0	0	0	253	7.00	2	0	1.000	3
	チームの合計				25	135	117	44	32	24	2	3	11	2	9	4	0	0	0	452	6.72	2	1	0.667	5

大会名： 第9回関東学生（男子）ソフトボール春季リーグ戦 II 部
打撃・守備の記録（チーム全試合） 登録試合数： 5 チーム名： 茨城大学

No.	補殺	刺殺	失策	守備率	打方	位置	氏名	背番号	打席	打数	安打	得点	打点	犠牲打		四球	死球	三振	盗塁	残塁	打撃妨害	出塁	打撃率	本塁打	三塁打	二塁打	出塁率	試合数
														バント	フライ													
1	0	15	0	1.000	L	7	根本 隆範	2	16	14	4	5	4	0	0	2	0	2	0	1	0	6	0.286	1	1	0	0.375	5
2	6	12	0	1.000	L	2	江尻 康毅	3	17	10	6	6	11	0	1	6	0	1	0	5	0	12	0.600	2	0	2	0.706	5
3	3	12	0	1.000		3	牧野 辰也	7	18	14	4	5	2	1	0	3	0	1	0	2	0	7	0.286	0	0	0	0.412	5
4	4	9	0	1.000		4	秋篠 亮太	10	13	10	6	5	5	1	0	1	1	2	2	2	0	8	0.600	1	0	0	0.667	5
5	7	7	2	0.875	L	6	高橋 僚	14	19	13	8	10	9	1	1	3	1	0	6	4	0	12	0.615	1	2	1	0.667	5
6	0	3	0	1.000		3	野地 崇寛	16	3	1	0	1	0	0	0	2	0	0	0	1	0	2	0.000	0	0	0	0.667	3
7	1	0	0	1.000		1	木村 優希	18	0	0	0	0	0	0	0	0	0	0	0	0	0	0	0.000	0	0	0	0.000	2
8	0	0	0			H	木村 文哉	21	7	7	2	1	1	0	0	0	0	1	0	2	0	2	0.286	0	0	0	0.286	4
9	0	0	0			H	月岡 靖貴	23	1	1	0	0	0	0	0	0	0	0	0	0	0	0	0.000	0	0	0	0.000	1
10	0	0	0			H	河村 春樹	25	2	1	1	1	2	0	0	1	0	0	0	0	0	2	1.000	0	1	0	1.000	2
11	2	7	0	1.000		9	野村裕太郎	26	4	3	1	2	1	1	0	0	0	0	1	0	0	1	0.333	0	0	0	0.333	5
12	0	0	0			DP	隈崎 研也	28	15	11	5	3	1	0	0	4	0	1	0	2	0	9	0.455	0	1	0	0.600	5
13	1	0	0	1.000	L	5	中里駿一郎	46	10	5	2	5	5	0	1	4	0	1	0	1	0	6	0.400	1	0	0	0.600	4
14	1	7	0	1.000		8	林 純也	53	16	15	7	7	6	0	0	1	0	0	5	2	0	8	0.467	0	0	2	0.500	5
15	0	0	0			H	渡辺 隼生	60	2	1	0	1	0	0	0	1	0	0	0	0	0	1	0.000	0	0	0	0.500	2
16	0	0	0			R	田村 凱希	64	0	0	0	1	0	0	0	0	0	0	0	1	0	0	0.000	0	0	0	0.000	2
17	1	0	0	1.000		R	桜井 利和	99	4	3	2	2	0	1	0	0	0	1	0	2	0	2	0.667	0	0	0	0.667	4
	26	72	2	0.980					147	109	48	55	47	5	3	28	2	10	14	25	0	78	0.440	6	5	5	0.549	5

投手の記録（チーム全試合） 登録試合数： 5

No.	チーム名	投方	氏名	背番号	投球回数	打者	打数	被安打	失点	自責点	被犠牲打		与四球	与死球	奪三振	被本塁打	暴投	不正投球	打撃妨害	投球数	防御率	勝利数	敗戦数	勝利率	試合数
											バント	フライ													
1	茨城大学		牧野 辰也	7	8	47	37	14	12	12	0	1	9	0	7	1	8	0	0	165	10.50	2	0	1.000	2
2	茨城大学		野地 崇寛	16	1	4	2	1	1	1	0	0	2	0	0	0	1	0	0	19	7.00	0	0	0.000	1
3	茨城大学		木村 優希	18	6	37	29	13	12	5	1	0	6	1	2	2	1	0	0	136	5.83	0	0	0.000	2
4	茨城大学		桜井 利和	99	9	54	41	19	19	14	0	2	11	0	0	2	0	0	0	165	10.89	0	2	0.000	2
	チームの合計				24	142	109	47	44	32	1	3	28	1	9	5	10	0	0	485	9.33	2	2	0.500	5

大会名： 第9回関東学生（男子）ソフトボール春季リーグ戦 II 部
打撃・守備の記録 （チーム全試合） 登録試合数： 5 チーム名： 東京国際大学

No.	補殺	刺殺	失策	守備率	打方	位置	氏名	背番号	打席	打数	安打	得点	打点	犠牲打		四球	死球	三振	盗塁	残塁	打撃妨害	出塁	打撃率	本塁打	三塁打	二塁打	出塁率	試合数	
														バント	フライ														
1	6	4	2	0.833	L	6	橋本 海太	1	16	11	3	4	4	0	2	3	0	0	0	2	0	6	0.273	0	0	0	0.375	5	
2	2	0	0	1.000		1	浅見 亮太	2	0	0	0	0	0	0	0	0	0	0	0	0	0	0.000	0	0	0	0.000	1		
3	0	4	0	1.000	L	9	塚田 英典	4	16	12	4	8	2	0	0	2	2	1	0	1	0	8	0.333	0	1	1	0.500	5	
4	4	1	2	0.714		5	土屋佑木人	6	14	11	4	3	2	0	1	1	1	0	0	4	0	6	0.364	0	0	2	0.429	5	
5	0	0	0			DP	山木 鉄兵	9	3	0	0	2	3	0	1	2	0	0	1	0	0	2	0.000	0	0	0	0.667	1	
6	1	4	0	1.000		7	牛来 孝文	10	10	7	4	2	7	0	0	3	0	1	0	5	0	7	0.571	1	0	1	0.700	5	
7	4	3	0	1.000		H	永濱 大輔	11	5	3	2	2	3	0	0	2	0	0	0	2	0	4	0.667	0	0	0	0.800	4	
8	0	0	0		L	DP	金井 佑樹	13	2	2	0	0	0	0	0	0	0	2	0	0	0	0	0.000	0	0	0	0.000	2	
9	2	11	3	0.813		2	桑原 拓也	19	16	14	7	6	5	0	0	2	0	0	0	3	0	9	0.500	0	2	1	0.563	5	
10	1	2	0	1.000		9	深澤 拓馬	21	0	0	0	0	0	0	0	0	0	0	0	0	0	0.000	0	0	0	0.000	2		
11	1	2	1	0.750		7	大野 雄貴	22	2	2	1	0	0	0	0	0	0	1	0	1	0	1	0.500	0	0	0	0.500	4	
12	1	13	0	1.000		3	関谷 準樹	23	11	7	2	3	0	0	0	4	0	1	0	4	0	6	0.286	0	0	0	0.545	5	
13	0	0	0			DP	八木橋勇一	29	2	2	0	0	0	0	0	0	0	2	0	0	0	0.000	0	0	0	0.000	2		
14	5	5	0	1.000	L	4	上沢 護	30	15	11	4	6	4	0	0	4	0	0	0	2	0	8	0.364	0	0	0	0.533	5	
15	1	3	0	1.000		8	横田 翼	66	12	10	3	2	3	0	0	2	0	1	0	1	0	5	0.300	0	0	0	0.417	5	
	28	52	8	0.909						124	92	34	38	33	0	4	25	3	9	1	25	0	62	0.370	1	3	5	0.500	5

大会名： 第9回関東学生（男子）ソフトボール春季リーグ戦 II 部
投手の記録 （チーム全試合） 登録試合数： 5

No.	チーム名	投 方	氏 名	背 番 号	投球回数		打 者	打 数	被 安 打	失 点	自 責 点	被犠牲打		与 四 球	与 死 球	奪 三 振	被 本 塁 打	暴 投	不正 投 球	打 撃 妨 害	投 球 数	防 御 率	勝 利 数	敗 戦 数	勝 利 率	試 合 数
												バ ン ト	フ ラ イ													
1	東京国際大学		橋本 海太	1	0	1/3	1	0	0	0	0	0	0	1	0	0	0	1	0	0	4	0.00	0	0	0.000	1
2	東京国際大学		浅見 亮太	2	3		15	13	3	2	2	0	0	2	0	3	0	1	0	0	60	4.67	1	0	1.000	1
3	東京国際大学		塚田 英典	4	0		1	0	0	0	0	0	0	1	0	0	0	0	0	0	5	—	0	0	0.000	1
4	東京国際大学		土屋佑木人	6	3	2/3	38	19	12	24	24	0	0	17	2	0	2	8	0	0	148	45.82	0	2	0.000	2
5	東京国際大学		牛来 孝文	10	3		40	13	6	26	25	2	1	21	3	0	2	4	0	0	168	58.33	0	1	0.000	2
6	東京国際大学		永濱 大輔	11	4	2/3	47	26	13	23	20	0	1	18	2	0	4	6	2	0	182	30.00	0	1	0.000	4
7	東京国際大学		上沢 護	30	2	2/3	22	14	5	7	0	0	1	5	2	3	0	1	0	0	89	0.00	0	0	0.000	3
	チームの合計				17	1/3	164	85	39	82	71	2	3	65	9	6	8	21	2	0	656	28.67	1	4	0.200	5

大会名： 第9回関東学生（男子）ソフトボール春季リーグ戦 II 部
打撃・守備の記録（チーム全試合） 登録試合数： 5 チーム名： 中央学院大学

No.	補殺	刺殺	失策	守備率	打方	位置	氏名	背番号	打席	打数	安打	得点	打点	犠牲打		四球	死球	三振	盗塁	残塁	打撃妨害	出塁	打撃率	本塁打	三塁打	二塁打	出塁率	試合数
														バント	フライ													
1	0	7	0	1.000	8	1	竹内 幹貴	1	12	11	4	2	2	0	0	0	1	2	0	2	0	5	0.364	0	0	1	0.417	5
2	0	5	0	1.000	7		小谷野力太	3	1	1	0	0	0	0	0	0	0	0	0	0	0	0	0.000	0	0	0	0.000	5
3	1	14	1	0.938	3		中野 将希	5	12	9	2	1	0	0	0	2	1	4	0	3	0	5	0.222	0	0	0	0.417	5
4	3	7	0	1.000	2		櫻井 竜樹	6	11	8	2	5	1	0	0	2	1	2	2	1	0	5	0.250	0	1	1	0.455	5
5	0	0	0			DP	久保田明秀	8	2	2	0	0	0	0	0	0	0	2	0	0	0	0	0.000	0	0	0	0.000	1
6	0	0	0		L	4	池延 将希	9	1	1	0	0	0	0	0	0	0	0	0	0	0	0	0.000	0	0	0	0.000	2
7	5	4	1	0.900	6		足立 勇貴	10	12	9	4	4	5	0	0	3	0	2	5	1	0	7	0.444	2	0	1	0.583	5
8	2	1	1	0.750	1	9	橋本 昂征	17	10	10	4	2	1	0	0	0	0	0	0	3	0	4	0.400	0	1	0	0.400	5
9	1	5	1	0.857	9	1 8	座覇 優真	18	9	9	1	1	1	0	0	0	0	3	0	2	0	1	0.111	0	0	0	0.111	5
10	4	3	0	1.000	5		別府 樹	24	12	12	6	6	2	0	0	0	0	1	2	0	0	6	0.500	2	0	1	0.500	5
11	2	2	0	1.000	L	4	若泉光太郎	27	10	9	1	0	1	0	0	1	0	2	2	4	0	2	0.111	0	0	0	0.200	4
12	0	0	0		L	DP	平井 康平	29	7	6	1	0	1	0	0	1	0	2	0	2	0	2	0.167	0	0	1	0.286	4
13	0	1	1	0.500	7		高取 玄	32	0	0	0	0	0	0	0	0	0	0	0	0	0	0	0.000	0	0	0	0.000	1
14	0	0	0		7		中垣 透	51	0	0	0	0	0	0	0	0	0	0	0	0	0	0	0.000	0	0	0	0.000	1
	18	49	5	0.931					99	87	25	21	14	0	0	9	3	20	11	18	0	37	0.287	4	2	5	0.374	5

投手の記録（チーム全試合） 登録試合数： 5

No.	チーム名	投方	氏名	背番号	投球回数		打者	打数	被安打	失点	自責点	被犠牲打		与四球	与死球	奪三振	被本塁打	暴投	不正投球	打撃妨害	投球数	防御率	勝利数	敗戦数	勝利率	試合数
												バント	フライ													
1	中央学院大学		竹内 幹貴	1	2	1/3	34	13	9	25	22	1	1	18	1	0	0	8	0	0	146	66.00	0	1	0.000	3
2	中央学院大学		池延 将希	9	2		24	12	7	13	13	0	1	11	0	0	0	2	0	0	84	45.50	0	1	0.000	1
3	中央学院大学		橋本 昂征	17	10	2/3	79	51	24	29	25	0	1	26	1	6	1	5	0	0	317	16.41	0	3	0.000	5
4	中央学院大学		座覇 優真	18	1	1/3	22	8	3	14	8	0	1	11	2	0	0	1	0	0	90	42.00	0	0	0.000	2
	チームの合計				16	1/3	159	84	43	81	68	1	4	66	4	6	1	16	0	0	637	29.14	0	5	0.000	5

男子Ⅲ部

第1日	2014年05月03日	試合時間： 01時間44分														試合番号	301
チーム名		1	2	3	4	5	6	7	8	9	10	11	12	13	14	合計	備考
筑波大学		2	0	0	1	1	0	1								5	
埼玉大学		0	5	1	3	0	0	x								9	

先攻 (投 手) ●豊島 雅大
(捕 手) 金澤 拓史

後攻 (投 手) ○須賀 拓輝
(捕 手) 諸 倫至

先攻 (本塁打) 谷崎 正明
(三塁打) 荒井 崇信
(二塁打) 増山 秀翔, 荒井 崇信

後攻 (本塁打) 須賀 拓輝, 諸 倫至
(三塁打) 井上将太郎
(二塁打) 伊藤 大輔, 國料 樹

第1日	2014年05月03日	試合時間： 01時間41分														試合番号	302
チーム名		1	2	3	4	5	6	7	8	9	10	11	12	13	14	合計	備考
日本大学生物資源科学部		0	0	4	0											4	
文教大学		7	4	5	11											27	

先攻 (投 手) ●平野 友朗, 下西 翔太, 青木 勇介
(捕 手) 柳田 晃佑

後攻 (投 手) ○石田 裕之
(捕 手) 菊地 修

先攻 (本塁打)
(三塁打)
(二塁打)

後攻 (本塁打)
(三塁打) 熊倉 将, 萩原 晨仁
(二塁打) 熊倉 将

第1日	2014年05月03日	試合時間： 01時間23分														試合番号	303
チーム名		1	2	3	4	5	6	7	8	9	10	11	12	13	14	合計	備考
文教大学		0	0	0	3	0										3	5回コールド
埼玉大学		3	0	1	7	x										11	

先攻 (投 手) ●石田 裕之
(捕 手) 菊地 修

後攻 (投 手) ○須賀 拓輝
(捕 手) 諸 倫至

先攻 (本塁打)
(三塁打)
(二塁打) 宮本 弘毅, 熊倉 将

後攻 (本塁打)
(三塁打) 伊藤 大輔
(二塁打) 諸 倫至, 五十嵐惇郎

第1日	2014年05月03日	試合時間： 01時間47分														試合番号	304
チーム名		1	2	3	4	5	6	7	8	9	10	11	12	13	14	合計	備考
日本大学生物資源科学部		4	4	5	2	1										16	
日本大学生産工学部		2	0	3	3	3										11	

先攻 (投 手) ○平野 友朗, 青木 勇介
(捕 手) 柳田 晃佑

後攻 (投 手) ●関根 謙太
(捕 手) 山岸 幹

先攻 (本塁打)
(三塁打)
(二塁打) 南條 拓郎, 中田 知宏②, 福留 裕真

後攻 (本塁打) 関根 謙太
(三塁打)
(二塁打)

第1日	2014年05月03日	試合時間： 01時間49分														試合番号	305
チーム名		1	2	3	4	5	6	7	8	9	10	11	12	13	14	合計	備考
筑波大学		4	0	2	1	4	7									18	6回コールド
日本大学生産工学部		0	6	3	0	0	0									9	

先攻 (投手) ○村山 智輝, 豊島 雅大
(捕手) 金澤 拓史

後攻 (投手) ●渡邊 築輝
(捕手) 山岸 幹

先攻 (本塁打)
(三塁打)
(二塁打) 荒井 崇信, 谷崎 正明, 阿部 友希

後攻 (本塁打)
(三塁打) 塚越 健斗
(二塁打)

第2日	2014年05月04日	試合時間： 01時間31分														試合番号	306
チーム名		1	2	3	4	5	6	7	8	9	10	11	12	13	14	合計	備考
文教大学		1	4	0	5	1										11	5回コールド
筑波大学		0	0	0	2	1										3	

先攻 (投手) ○石田 裕之
(捕手) 菊地 修

後攻 (投手) ●豊島 雅大
(捕手) 金澤 拓史

先攻 (本塁打) 石田 裕之
(三塁打) 石田 裕之
(二塁打) 石田 裕之, 熊倉 将, 片桐 遼平, 竹脇 萌

後攻 (本塁打)
(三塁打) 神山 幹
(二塁打) 荒井 崇信, 豊島 雅大

第2日	2014年05月04日	試合時間： 01時間55分														試合番号	307
チーム名		1	2	3	4	5	6	7	8	9	10	11	12	13	14	合計	備考
埼玉大学		17	0	3	7											27	
日本大学生産工学部		1	0	9	1											11	

先攻 (投手) ○須賀 拓輝, 井上将太郎
(捕手) 諸 倫至, 國科 樹

後攻 (投手) ●原 哲也
(捕手) 佐藤 祐希

先攻 (本塁打) 須賀 拓輝, 伊藤 大輔
(三塁打) 與那嶺尚安
(二塁打) 井上将太郎, 五十嵐惇郎, 荒井 匠, 與那嶺尚安

後攻 (本塁打)
(三塁打) 渡邊 築輝
(二塁打) 関根 謙太, 佐藤 祐希

第2日	2014年05月04日	試合時間： 01時間57分														試合番号	308
チーム名		1	2	3	4	5	6	7	8	9	10	11	12	13	14	合計	備考
文教大学		11	10	2	0	5										28	5回コールド
日本大学生産工学部		0	1	2	0	4										7	

先攻 (投手) ○石田 裕之
(捕手) 菊地 修

後攻 (投手) ●渡邊 築輝, 関根 謙太
(捕手) 山岸 幹

先攻 (本塁打) 安達 一輝, 石田 裕之, 萩原 晨仁
(三塁打) 石田 裕之, 安達 一輝, 黒田 将也
(二塁打) 萩原 晨仁

後攻 (本塁打) 佐藤 祐希, 塚原 滉介
(三塁打) 渡邊 築輝
(二塁打) 関根 謙太

第2日	2014年05月04日	試合時間： 01時間58分														試合番号	309
チーム名		1	2	3	4	5	6	7	8	9	10	11	12	13	14	合計	備考
筑波大学		7	1	0	7											15	
日本大学生物資源科学部		7	2	2	1											12	

先攻（投手）村山 智輝, 谷崎 正明, ○豊島 雅大
（捕手）金澤 拓史

後攻（投手）●平野 友朗
（捕手）柳田 晃佑

先攻（本塁打）荒井 崇信 , 金澤 拓史
（三塁打）
（二塁打）

後攻（本塁打）
（三塁打）南條 拓郎
（二塁打）福留 裕真, 中田 知宏, 柳田 晃佑

第2日	2014年05月04日	試合時間： 01時間38分														試合番号	310
チーム名		1	2	3	4	5	6	7	8	9	10	11	12	13	14	合計	備考
日本大学生物資源科学部		0	1	1	0	6										8	5回コールド
埼玉大学		10	4	1	2	x										17	

先攻（投手）●下西 翔太, 青木 勇介
（捕手）柳田 晃佑

後攻（投手）○須賀 拓輝
（捕手）諸 倫至

先攻（本塁打）柳田 晃佑 , 福留 裕真
（三塁打）柳田 晃佑
（二塁打）南條 拓郎, 中田 知宏

後攻（本塁打）
（三塁打）井上将太郎
（二塁打）井上将太郎, 與那嶺尚安, 藤田 優司

大会名：第9回関東学生（男子）ソフトボール春季リーグ戦 Ⅲ部
投手の記録 規定投球回数 9回以上

《記録5号順位別》

順位	チーム名	投方	氏名	背番号	投球回数		打者	打数	被安打	失点	自責点	被犠牲打		与四球	与死球	奪三振	被本塁打	暴投	不正投球	打撃妨害	投球数	防御率	勝利数	敗戦数	勝利率	試合数
												バント	フライ													
1	埼玉大学		須賀 拓輝	7	19		96	83	25	17	11	0	1	10	2	6	3	1	1	0	325	4.05	4	0	1.000	4
2	筑波大学		豊島 雅大	21	15	1/3	85	69	25	21	11	0	2	11	3	6	3	3	0	0	309	5.02	1	2	0.333	4
3	文教大学		石田 裕之	27	18		103	91	35	25	16	0	1	8	3	9	2	2	0	0	345	6.22	3	1	0.750	4
4	日本大学生物資源科学部		平野 友朗	23	9		73	49	24	31	20	1	2	18	3	0	2	7	1	0	262	15.56	1	2	0.333	3

大会名：第9回関東学生（男子）ソフトボール春季リーグ戦 Ⅲ部
打撃ベスト30 規定打席数 9打席以上

《記録6号順位別》

順位	補殺	刺殺	失策	守備率	打方	位置	氏名	チーム名	打席	打数	安打	得点	打点	犠牲打		四球	死球	三振	盗塁	残塁	打撃妨害	出塁	打撃率	本塁打	三塁打	二塁打	出塁率	試合数
														バント	フライ													
1	1	9	1	0.909	L	8	井上将太郎	埼玉大学	16	15	12	7	8	0	1	0	0	0	3	4	0	12	0.800	0	2	2	0.750	4
2	1	16	1	0.944		3	塚原 滉介	日本大学生産工学部	10	9	7	4	7	0	1	0	0	0	0	3	0	7	0.778	1	0	0	0.700	4
3	6	0	1	0.857		1	石田 裕之	文教大学	18	11	8	12	7	0	0	5	2	1	1	2	0	15	0.727	2	2	1	0.833	4
4	1	2	0	1.000		5	安達 一輝	文教大学	18	10	7	8	10	0	2	4	2	0	0	5	0	13	0.700	1	1	0	0.722	4
5	2	5	1	0.875	L	6	與那嶺尚安	埼玉大学	17	14	9	11	8	0	0	3	0	0	2	1	0	12	0.643	0	1	2	0.706	4
5	1	3	0	1.000	L	7	中田 知宏	日本大学生物資源科学部	15	14	9	6	6	0	0	0	1	0	1	4	0	10	0.643	0	0	4	0.667	4
7	5	7	2	0.857	L	8	関根 謙太	日本大学生産工学部	15	11	7	5	4	0	0	4	0	0	2	6	0	11	0.636	1	0	2	0.733	4
8	1	4	1	0.833		2	諸 倫至	埼玉大学	11	8	5	6	4	0	0	3	0	0	2	2	0	8	0.625	1	0	1	0.727	4
8	1	10	0	1.000	L	8	荒井 崇信	筑波大学	17	16	10	7	6	0	0	1	0	0	3	5	0	11	0.625	1	1	3	0.647	4
10	10	0	0	1.000		1	須賀 拓輝	埼玉大学	14	12	7	7	11	0	1	1	0	0	0	1	0	8	0.583	2	0	0	0.571	4
11	5	2	0	1.000		6	加藤 和也	日本大学生物資源科学部	9	7	4	3	2	0	0	1	1	0	0	2	0	6	0.571	0	0	0	0.667	3
11	0	21	0	1.000	L	3	萩原 晨仁	文教大学	18	14	8	9	9	0	2	2	0	1	4	1	0	10	0.571	1	1	1	0.556	4
13	2	6	1	0.889		2	柳田 晃佑	日本大学生物資源科学部	13	9	5	9	3	0	0	2	2	0	0	0	0	9	0.556	1	1	1	0.692	4
14	0	29	0	1.000		3	五十嵐惇郎	埼玉大学	16	11	6	7	6	0	0	4	1	1	3	3	0	11	0.545	0	0	2	0.688	4
14	2	11	1	0.929	L	3	福留 裕真	日本大学生物資源科学部	11	11	6	3	9	0	0	0	0	1	0	4	0	6	0.545	1	0	2	0.545	3
14	0	5	0	1.000	L	7	黒田 将也	文教大学	14	11	6	7	5	0	0	3	0	2	2	2	0	9	0.545	0	1	0	0.643	4
17	8	8	1	0.941	L	4	熊倉 将	文教大学	18	13	7	10	8	1	0	3	1	0	3	2	0	11	0.538	0	1	3	0.647	4
18	4	1	0	1.000		5	増山 秀翔	筑波大学	14	12	6	3	5	0	0	2	0	0	0	4	0	8	0.500	0	0	1	0.571	4
18	1	8	4	0.692		2	山岸 幹	日本大学生産工学部	12	8	4	3	3	0	0	1	3	0	1	0	0	8	0.500	0	0	0	0.667	4
18	3	4	1	0.875	L	8 1	渡邊 築輝	日本大学生産工学部	13	8	4	7	1	0	0	5	0	1	0	3	0	9	0.500	0	2	0	0.692	4
21	0	2	2	0.500		9	片桐 遼平	文教大学	16	13	6	7	5	0	0	2	1	0	0	4	0	9	0.462	0	0	1	0.563	4
22	0	6	0	1.000	L	7	神山 幹	筑波大学	16	9	4	6	2	0	2	5	0	1	0	3	0	9	0.444	0	1	0	0.563	4
23	11	6	3	0.850		9 1 6	谷崎 正明	筑波大学	16	14	6	7	7	0	0	2	0	1	2	3	0	8	0.429	1	0	1	0.500	4
24	1	5	0	1.000		5 7	荒井 匠	埼玉大学	12	10	4	6	6	0	0	1	1	1	2	2	0	6	0.400	0	0	1	0.500	4
24	0	1	0	1.000	L	7 9	藤田 優司	埼玉大学	9	5	2	5	1	0	0	4	0	2	1	1	0	6	0.400	0	0	1	0.667	4
24	3	5	0	1.000		4	浜田 元気	日本大学生物資源科学部	12	10	4	3	3	0	0	2	0	1	0	3	0	6	0.400	0	0	0	0.500	4
24	0	1	0	1.000		8	竹脇 萌	文教大学	17	10	4	7	4	0	2	5	0	0	3	2	0	9	0.400	0	0	1	0.529	4
28	3	5	1	0.889		5	鈴木 亮彦	日本大学生物資源科学部	15	13	5	4	3	0	0	2	0	0	0	1	0	7	0.385	0	0	0	0.467	4
29	4	4	3	0.727		4	村上 輝	日本大学生産工学部	13	8	3	2	2	2	1	2	0	0	0	3	0	5	0.375	0	0	0	0.455	4
30	6	5	1	0.917		2 5	國料 樹	埼玉大学	14	11	4	3	7	0	1	2	0	2	2	1	0	6	0.364	0	0	1	0.429	4

大会名： 第9回関東学生（男子）ソフトボール春季リーグ戦 Ⅲ部
打撃・守備の記録 （チーム全試合） 登録試合数： 4 チーム名： 埼玉大学

No.	補殺	刺殺	失策	守備率	打方	位置	氏名	背番号	打席	打数	安打	得点	打点	犠牲打		四球	死球	三振	盗塁	残塁	打撃妨害	出塁	打撃率	本塁打	三塁打	二塁打	出塁率	試合数
														バント	フライ													
1	2	5	1	0.875	L	6	與那嶺尚安	1	17	14	9	11	8	0	0	3	0	0	2	1	0	12	0.643	0	1	2	0.706	4
2	1	5	0	1.000		7 5	荒井 匠	2	12	10	4	6	6	0	0	1	1	1	2	2	0	6	0.400	0	0	1	0.500	4
3	0	0	0		L	H	石井 優太	5	2	2	0	0	1	0	0	0	0	0	0	1	0	0	0.000	0	0	0	0.000	2
4	0	1	0	1.000	L	9 7	藤田 優司	6	9	5	2	5	1	0	0	4	0	2	1	1	0	6	0.400	0	0	1	0.667	4
5	10	0	0	1.000		1	須賀 拓輝	7	14	12	7	7	11	0	1	1	0	0	0	1	0	8	0.583	2	0	0	0.571	4
6	6	2	1	0.889		4	伊藤 大輔	8	15	9	3	7	7	0	0	6	0	0	2	3	0	9	0.333	1	1	1	0.600	4
7	1	9	1	0.909	L	8	井上将太郎	10	16	15	12	7	8	0	1	0	0	0	3	4	0	12	0.800	0	2	2	0.750	4
8	1	4	1	0.833		2	諸 倫至	16	11	8	5	6	4	0	0	3	0	0	2	2	0	8	0.625	1	0	1	0.727	4
9	0	1	0	1.000	H	9	出原 太智	23	4	4	1	1	0	0	0	0	0	0	0	0	0	1	0.250	0	0	0	0.250	2
10	6	5	1	0.917		5 2	國料 樹	27	14	11	4	3	7	0	1	2	0	2	2	1	0	6	0.364	0	0	1	0.429	4
11	0	2	0	1.000		7	斎藤 悠人	29	5	3	1	3	1	0	0	2	0	0	0	0	0	3	0.333	0	0	0	0.600	2
12	0	29	0	1.000		3	五十嵐惇郎	30	16	11	6	7	6	0	0	4	1	1	3	3	0	11	0.545	0	0	2	0.688	4
13	0	0	0		H		野田 雄	57	2	2	1	1	0	0	0	0	0	1	0	0	0	1	0.500	0	0	0	0.500	2
	27	63	5	0.947					137	106	55	64	60	0	3	26	2	7	17	19	0	83	0.519	4	4	11	0.606	4

投手の記録 （チーム全試合） 登録試合数： 4

No.	チーム名	投方	氏名	背番号	投球回数	打者	打数	被安打	失点	自責点	被犠牲打		与四球	与死球	奪三振	被本塁打	暴投	不正投球	打撃妨害	投球数	防御率	勝利数	敗戦数	勝利率	試合数
											バント	フライ													
1	埼玉大学		須賀 拓輝	7	19	96	83	25	17	11	0	1	10	2	6	3	1	1	0	325	4.05	4	0	1.000	4
2	埼玉大学		井上将太郎	10	2	18	14	7	10	4	1	0	2	1	1	0	3	0	0	57	14.00	0	0	0.000	1
	チームの合計				21	114	97	32	27	15	1	1	12	3	7	3	4	1	0	382	5.00	4	0	1.000	4

大会名： 第9回関東学生（男子）ソフトボール春季リーグ戦 Ⅲ部
打撃・守備の記録（チーム全試合） 登録試合数： 4 チーム名： 文教大学

No.	補殺	刺殺	失策	守備率	打方	位置	氏名	背番号	打席	打数	安打	得点	打点	犠牲打		四球	死球	三振	盗塁	残塁	打撃妨害	出塁	打撃率	本塁打	三塁打	二塁打	出塁率	試合数
														バント	フライ													
1	0	21	0	1.000	L	3	萩原 晨仁	6	18	14	8	9	9	0	2	2	0	1	4	1	0	10	0.571	1	1	1	0.556	4
2	0	5	0	1.000	L	7	黒田 将也	7	14	11	6	7	5	0	0	3	0	2	2	2	0	9	0.545	0	1	0	0.643	4
3	0	1	0	1.000		8	竹脇 萌	10	17	10	4	7	4	0	2	5	0	0	3	2	0	9	0.400	0	0	1	0.529	4
4	8	8	1	0.941	L	4	熊倉 将	19	18	13	7	10	8	1	0	3	1	0	3	2	0	11	0.538	0	1	3	0.647	4
5	0	2	2	0.500		9	片桐 遼平	21	16	13	6	7	5	0	0	2	1	0	0	4	0	9	0.462	0	0	1	0.563	4
6	0	0	0		H		平野 宏明	23	1	1	1	0	0	0	0	0	0	0	0	1	0	1	1.000	0	0	0	1.000	1
7	0	1	0	1.000		9	高橋 一真	24	3	2	1	0	1	0	0	1	0	0	0	2	0	2	0.500	0	0	0	0.667	2
8	6	0	1	0.857		1	石田 裕之	27	18	11	8	12	7	0	0	5	2	1	1	2	0	15	0.727	2	2	1	0.833	4
9	1	2	0	1.000		5	安達 一輝	30	18	10	7	8	10	0	2	4	2	0	0	5	0	13	0.700	1	1	0	0.722	4
10	1	12	0	1.000		2	菊地 修	36	12	8	2	6	4	0	0	3	1	0	1	1	0	6	0.250	0	0	0	0.500	4
11	7	2	2	0.818	L	6	宮本 弘毅	99	18	13	4	3	1	0	0	4	1	1	2	5	0	9	0.308	0	0	1	0.500	4
	23	54	6	0.928					153	106	54	69	54	1	6	32	8	5	16	27	0	94	0.509	4	6	8	0.618	4

投手の記録（チーム全試合） 登録試合数： 4

No.	チーム名	投方	氏名	背番号	投球回数		打者	打数	被安打	失点	自責点	被犠牲打		与四球	与死球	奪三振	被本塁打	暴投	不正投球	打撃妨害	投球数	防御率	勝利数	敗戦数	勝利率	試合数
												バント	フライ													
1	文教大学		石田 裕之	27	18		103	91	35	25	16	0	1	8	3	9	2	2	0	0	345	6.22	3	1	0.750	4
	チームの合計				18		103	91	35	25	16	0	1	8	3	9	2	2	0	0	345	6.22	3	1	0.750	4

大会名： 第9回関東学生（男子）ソフトボール春季リーグ戦 Ⅲ部
打撃・守備の記録（チーム全試合） 登録試合数： 4 チーム名： 筑波大学

No.	補殺	刺殺	失策	守備率	打方	位置	氏名	背番号	打席	打数	安打	得点	打点	犠牲打		四球	死球	三振	盗塁	残塁	打撃妨害	出塁	打撃率	本塁打	三塁打	二塁打	出塁率	試合数
														バント	フライ													
1	0	0	0			DP 6	今村 瞭太	2	6	5	2	2	3	0	0	1	0	0	0	2	0	3	0.400	0	0	0	0.500	3
2	3	10	1	0.929	L	4	森 峻一	4	17	10	2	7	1	2	0	5	0	0	5	2	0	7	0.200	0	0	0	0.467	4
3	0	5	0	1.000		3	山田 真也	5	8	6	0	1	2	2	0	0	0	2	0	1	0	0	0.000	0	0	0	0.000	4
4	0	6	0	1.000	L	7	神山 幹	8	16	9	4	6	2	0	2	5	0	1	0	3	0	9	0.444	0	1	0	0.563	4
5	3	10	1	0.929		2	金澤 拓史	10	16	10	2	4	1	0	0	4	2	0	0	4	0	8	0.200	1	0	0	0.500	4
6	11	6	3	0.850		6 1 9	谷崎 正明	17	16	14	6	7	7	0	0	2	0	1	2	3	0	8	0.429	1	0	1	0.500	4
7	1	1	0	1.000	L	1	豊島 雅大	21	8	7	3	1	2	0	0	1	0	1	0	1	0	4	0.429	0	0	1	0.500	4
8	0	0	0			H	阿部 友希	23	2	1	1	1	0	0	0	0	1	0	0	1	0	2	1.000	0	0	1	1.000	1
9	4	1	0	1.000		5	増山 秀翔	24	14	12	6	3	5	0	0	2	0	0	0	4	0	8	0.500	0	0	1	0.571	4
10	0	4	0	1.000		9	森田 峻秀	25	5	5	2	0	1	0	0	0	0	0	0	1	0	2	0.400	0	0	0	0.400	2
11	1	10	0	1.000	L	8	荒井 崇信	30	17	16	10	7	6	0	0	1	0	0	3	5	0	11	0.625	1	1	3	0.647	4
12	0	10	1	0.909		1 3	村山 智輝	41	10	8	0	1	1	0	0	1	1	1	0	3	0	2	0.000	0	0	0	0.200	4
13	0	0	0			H	宮川 喜貴	55	2	2	0	1	0	0	0	0	0	0	0	0	0	0	0.000	0	0	0	0.000	3
	23	63	6	0.935					137	105	38	41	31	4	2	22	4	6	10	30	0	64	0.362	3	2	7	0.481	4

投手の記録（チーム全試合） 登録試合数： 4

No.	チーム名	投方	氏名	背番号	投球回数		打者	打数	被安打	失点	自責点	被犠牲打		与四球	与死球	奪三振	被本塁打	暴投	不正投球	打撃妨害	投球数	防御率	勝利数	敗戦数	勝利率	試合数
												バント	フライ													
1	筑波大学		谷崎 正明	17	0	2/3	7	3	1	2	2	0	0	4	0	1	0	1	0	0	27	21.00	0	0	0.000	1
2	筑波大学		豊島 雅大	21	15	1/3	85	69	25	21	11	0	2	11	3	6	3	3	0	0	309	5.02	1	2	0.333	4
3	筑波大学		村山 智輝	41	5		41	27	14	18	15	0	2	10	2	2	0	1	0	0	153	21.00	1	0	1.000	2
	チームの合計				21		133	99	40	41	28	0	4	25	5	9	3	5	0	0	489	9.33	2	2	0.500	4

大会名： 第9回関東学生（男子）ソフトボール春季リーグ戦 Ⅲ部
打撃・守備の記録（チーム全試合） 登録試合数： 4 チーム名： 日本大学生物資源科学部

No.	補殺	刺殺	失策	守備率	打方	位置	氏名	背番号	打席	打数	安打	得点	打点	犠牲打		四球	死球	三振	盗塁	残塁	打撃妨害	出塁	打撃率	本塁打	三塁打	二塁打	出塁率	試合数
														バント	フライ													
1	1	3	0	1.000	L	7	中田 知宏	1	15	14	9	6	6	0	0	0	1	0	1	4	0	10	0.643	0	0	4	0.667	4
2	2	6	1	0.889		2	柳田 晃佑	8	13	9	5	9	3	0	0	2	2	0	0	0	0	9	0.556	1	1	1	0.692	4
3	1	10	0	1.000	L	8	南條 拓郎	10	16	11	3	5	1	0	0	5	0	2	1	3	0	8	0.273	0	1	2	0.500	4
4	3	5	1	0.889		5	鈴木 亮彦	13	15	13	5	4	3	0	0	2	0	0	0	1	0	7	0.385	0	0	0	0.467	4
5	4	2	2	0.750		6	佐藤 修平	14	3	0	0	0	2	0	1	2	0	0	0	3	0	2	0.000	0	0	0	0.667	2
6	5	2	0	1.000		6	加藤 和也	15	9	7	4	3	2	0	0	1	1	0	0	2	0	6	0.571	0	0	0	0.667	3
7	0	0	0			DP	櫻井 了互	16	4	4	1	0	0	0	0	0	0	2	0	1	0	1	0.250	0	0	0	0.250	2
8	0	3	0	1.000	L	H	鳥越 俊行	18	7	5	3	3	0	0	0	2	0	0	0	2	0	5	0.600	0	0	0	0.714	3
9	1	0	0	1.000	L	1	青木 勇介	19	1	1	0	0	0	0	0	0	0	0	0	1	0	0	0.000	0	0	0	0.000	3
10	4	0	0	1.000		1	平野 友朗	23	5	5	2	0	1	0	0	0	0	0	0	1	0	2	0.400	0	0	0	0.400	3
11	0	0	0			1	下西 翔太	25	0	0	0	0	0	0	0	0	0	0	0	0	0	0	0.000	0	0	0	0.000	2
12	2	11	1	0.929	L	3	福留 裕真	27	11	11	6	3	9	0	0	0	0	1	0	4	0	6	0.545	1	0	2	0.545	3
13	3	5	0	1.000		4	浜田 元気	28	12	10	4	3	3	0	0	2	0	1	0	3	0	6	0.400	0	0	0	0.500	4
14	0	4	0	1.000	L	9 R	西海 貴史	30	11	9	3	4	2	0	1	1	0	1	3	3	0	4	0.333	0	0	0	0.364	4
	26	51	5	0.939					122	99	45	40	32	0	2	17	4	7	5	28	0	66	0.455	2	2	9	0.541	4

投手の記録（チーム全試合） 登録試合数： 4

No.	チーム名	投方	氏名	背番号	投球回数		打者	打数	被安打	失点	自責点	被犠牲打		与四球	与死球	奪三振	被本塁打	暴投	不正投球	打撃妨害	投球数	防御率	勝利数	敗戦数	勝利率	試合数
												バント	フライ													
1	日本大学生物資源科学部		青木 勇介	19	3	2/3	25	20	11	8	8	0	1	3	1	1	1	3	0	0	56	15.27	0	0	0.000	3
2	日本大学生物資源科学部		平野 友朗	23	9		73	49	24	31	20	1	2	18	3	0	2	7	1	0	262	15.56	1	2	0.333	3
3	日本大学生物資源科学部		下西 翔太	25	4	1/3	48	25	15	31	30	0	3	16	4	2	0	14	0	0	179	48.46	0	1	0.000	2
	チームの合計				17		146	94	50	70	58	1	6	37	8	3	3	24	1	0	497	23.88	1	3	0.250	4

大会名： 第9回関東学生（男子）ソフトボール春季リーグ戦 Ⅲ部
打撃・守備の記録（チーム全試合） 登録試合数： 4 チーム名： 日本大学生産工学部

No.	補殺	刺殺	失策	守備率	打方	位置	氏名	背番号	打席	打数	安打	得点	打点	犠牲打		四球	死球	三振	盗塁	残塁	打撃妨害	出塁	打撃率	本塁打	三塁打	二塁打	出塁率	試合数
														バント	フライ													
1	1	8	4	0.692		2	山岸 幹	1	12	8	4	3	3	0	0	1	3	0	1	0	0	8	0.500	0	0	0	0.667	4
2	4	4	3	0.727		4	村上 輝	4	13	8	3	2	2	2	1	2	0	0	0	3	0	5	0.375	0	0	0	0.455	4
3	0	1	0	1.000		9	望月 佳祐	5	7	3	2	4	2	0	0	1	3	0	0	2	0	6	0.667	0	0	0	0.857	3
4	3	4	1	0.875	L	1 8	渡邊 築輝	9	13	8	4	7	1	0	0	5	0	1	0	3	0	9	0.500	0	2	0	0.692	4
5	5	7	2	0.857	L	8	関根 謙太	10	15	11	7	5	4	0	0	4	0	0	2	6	0	11	0.636	1	0	2	0.733	4
6	0	0	0			7	菊田 将志	12	3	3	0	0	0	0	0	0	0	1	0	0	0	0	0.000	0	0	0	0.000	2
7	3	1	0	1.000		9	三澤 直季	13	3	3	1	1	1	0	0	0	0	1	0	0	0	1	0.333	0	0	0	0.333	3
8	0	0	0			1	原 哲也	15	4	4	1	1	1	0	0	0	0	0	0	1	0	1	0.250	0	0	0	0.250	2
9	1	16	1	0.944		3	塚原 滉介	21	10	9	7	4	7	0	1	0	0	0	0	3	0	7	0.778	1	0	0	0.700	4
10	0	4	1	0.800		7 8	佐藤 博文	22	6	6	1	1	3	0	0	0	0	0	0	0	0	1	0.167	1	0	0	0.167	3
11	6	1	2	0.778		6	塚越 健斗	24	7	4	2	2	3	0	0	3	0	0	0	4	0	5	0.500	0	1	0	0.714	2
12	1	6	0	1.000		H	佐藤 祐希	25	6	6	4	3	3	0	0	0	0	0	0	2	0	4	0.667	0	0	1	0.667	3
13	4	4	2	0.800		6	杉田 勇史	26	16	16	1	3	1	0	0	0	0	4	0	1	0	1	0.063	0	0	0	0.063	4
14	0	1	0	1.000		9	須藤 翔	31	2	2	1	0	1	0	0	0	0	0	0	0	0	1	0.500	0	0	0	0.500	2
15	6	3	4	0.692	L	5	長谷川勇也	44	10	9	3	2	1	0	0	1	0	0	0	4	0	4	0.333	0	0	0	0.400	3
16	0	0	0			9	竹内 勇希	53	0	0	0	0	0	0	0	0	0	0	0	0	0	0	0.000	0	0	0	0.000	1
	34	60	20	0.825					127	100	41	38	33	2	2	17	6	7	3	29	0	64	0.410	3	3	3	0.512	4

投手の記録（チーム全試合） 登録試合数： 4

No.	チーム名	投方	氏名	背番号	投球回数	打者	打数	被安打	失点	自責点	被犠牲打		与四球	与死球	奪三振	被本塁打	暴投	不正投球	打撃妨害	投球数	防御率	勝利数	敗戦数	勝利率	試合数
											バント	フライ													
1	日本大学生産工学部		村上 輝	4	4	44	33	21	27	23	0	0	10	1	1	2	5	0	0	148	40.25	0	1	0.000	1
2	日本大学生産工学部		渡邊 築輝	9	8	77	59	36	39	24	4	1	12	1	0	3	6	0	0	235	21.00	0	2	0.000	2
3	日本大学生産工学部	L	関根 謙太	10	8	59	43	19	23	10	1	2	10	3	3	0	4	0	0	201	8.75	0	1	0.000	2
	チームの合計				20	180	135	76	89	57	5	3	32	5	4	5	15	0	0	584	19.95	0	4	0.000	4

男子入替戦

第9回関東学生男子ソフトボール春季リーグ入替戦

《記録4号》

第4日	2014年05月10日	試合時間： 01時間47分														試合番号	1
チーム名		1	2	3	4	5	6	7	8	9	10	11	12	13	14	合計	備考
中央学院大学		0	0	1	0	0										1	5回コールド
埼玉大学		5	13	4	6	x										28	

先攻 (投 手) ●竹内 幹貴, 座覇 優真
(捕 手) 櫻井 竜樹

後攻 (投 手) ○須賀 拓輝
(捕 手) 諸 倫至

先攻 (本塁打)
(三塁打)
(二塁打)

後攻 (本塁打) 國料 樹
(三塁打) 國料 樹②
(二塁打) 與那嶺尚安, 五十嵐淳郎

第4日	2014年05月10日	試合時間： 01時間20分														試合番号	2
チーム名		1	2	3	4	5	6	7	8	9	10	11	12	13	14	合計	備考
都留文科大学		0	0	0	0	0										0	5回コールド
千葉大学		3	0	2	3	x										8	

先攻 (投 手) ●宇田川敬之
(捕 手) 笠原 龍二

後攻 (投 手) ○井上 大地
(捕 手) 武藤 晃史

先攻 (本塁打)
(三塁打)
(二塁打)

後攻 (本塁打) 吉田 史輝
(三塁打) 小久保昌洋
(二塁打)

女子 I 部

第9回関東学生（女子）ソフトボール春季リーグ戦 I 部

《記録4号》

第1日	2014年05月03日	試合時間： 01時間48分														試合番号	101
チーム名		1	2	3	4	5	6	7	8	9	10	11	12	13	14	合計	備考
東海大学		0	2	1	0	0										3	5回コールド
城西大学		0	1	1	4	4x										10	

先攻 (投 手) 今村 沙希, ●内田 涼香, 高橋 千夏
(捕 手) 露木 智加

後攻 (投 手) 田上沙也加, ○金澤 麻美
(捕 手) 綿貫 奈緒

先攻 (本塁打)
(三塁打)
(二塁打)

後攻 (本塁打)
(三塁打) 中島 芹香, 榎本 千波, 對馬 弥子
(二塁打) 榎本 千波

第1日	2014年05月03日	試合時間： 02時間04分														試合番号	102
チーム名		1	2	3	4	5	6	7	8	9	10	11	12	13	14	合計	備考
東京国際大学		0	4	0	1	1	0	0								6	
関東学園大学		1	1	1	0	0	0	0								3	

先攻 (投 手) ○佐野美知留
(捕 手) 降矢 香

後攻 (投 手) ●西 里佳子, 磯 知里
(捕 手) 高田亜李紗

先攻 (本塁打)
(三塁打) 松本 由佳
(二塁打)

後攻 (本塁打)
(三塁打)
(二塁打)

第1日	2014年05月03日	試合時間： 01時間02分														試合番号	103
チーム名		1	2	3	4	5	6	7	8	9	10	11	12	13	14	合計	備考
淑徳大学		0	0	0	0	0										0	5回コールド
城西大学		0	0	6	1	x										7	

先攻 (投 手) ●奥原 未央
(捕 手) 菊池優理愛

後攻 (投 手) ○金澤 麻美, 田上沙也加
(捕 手) 綿貫 奈緒

先攻 (本塁打)
(三塁打)
(二塁打) 清水美峰湖

後攻 (本塁打)
(三塁打) 鮎澤 愛
(二塁打)

第1日	2014年05月03日	試合時間： 01時間38分														試合番号	104
チーム名		1	2	3	4	5	6	7	8	9	10	11	12	13	14	合計	備考
山梨学院大学		0	0	2	1	1	1	0								5	
関東学園大学		1	0	0	0	0	0	0								1	

先攻 (投 手) ○酒井 彩好
(捕 手) 森田紀代美

後攻 (投 手) ●金子 夏実, 猪井 玲那, 磯 知里
(捕 手) 高田亜李紗

先攻 (本塁打)
(三塁打) 森田紀代美
(二塁打) 米本 葉, 鈴木 茜

後攻 (本塁打)
(三塁打)
(二塁打) 柳尾 美佳

第1日	2014年05月03日	試合時間： 01時間23分														試合番号	105
チーム名		1	2	3	4	5	6	7	8	9	10	11	12	13	14	合計	備考
淑徳大学		0	0	0	0	0	0	1								1	
東京国際大学		1	1	0	0	0	2	x								4	

先攻 (投 手) ●安齊 美琴, 奥原 未央
(捕 手) 池谷 真純

後攻 (投 手) ○佐野美知留
(捕 手) 降矢 香

先攻 (本塁打)
(三塁打) 高橋 舞
(二塁打) 清水美峰湖

後攻 (本塁打)
(三塁打)
(二塁打)

第1日	2014年05月03日	試合時間： 01時間52分														試合番号	106
チーム名		1	2	3	4	5	6	7	8	9	10	11	12	13	14	合計	備考
東海大学		0	0	0	2	0	0	0								2	
山梨学院大学		0	1	1	0	1	1	x								4	

先攻 (投 手) 高橋 千夏, ●菊地原 悠
(捕 手) 露木 智加

後攻 (投 手) 佐藤 美智, 深井美乃里, 小林 咲嬉, 清水 琴乃, ○酒井 彩好
(捕 手) 森田紀代美

先攻 (本塁打)
(三塁打)
(二塁打) 重原 早紀

後攻 (本塁打)
(三塁打) 鈴木 茜
(二塁打) 有吉萌々子

第2日	2014年05月04日	試合時間： 01時間49分														試合番号	107
チーム名		1	2	3	4	5	6	7	8	9	10	11	12	13	14	合計	備考
山梨学院大学		0	0	0	1	0	0	0								1	
東京国際大学		0	0	0	0	0	0	0								0	

先攻 (投 手) ○酒井 彩好
(捕 手) 森田紀代美

後攻 (投 手) ●佐野美知留
(捕 手) 降矢 香

先攻 (本塁打)
(三塁打)
(二塁打)

後攻 (本塁打)
(三塁打)
(二塁打)

第2日	2014年05月04日	試合時間： 01時間50分														試合番号	108
チーム名		1	2	3	4	5	6	7	8	9	10	11	12	13	14	合計	備考
関東学園大学		1	0	1	3	0	0	0								5	
淑徳大学		0	0	1	0	0	0	1								2	

先攻 (投 手) ○猪井 玲那
(捕 手) 高田亜李紗

後攻 (投 手) ●安齊 美琴, 奥原 未央
(捕 手) 菊池優理愛

先攻 (本塁打)
(三塁打)
(二塁打) 柳尾 美佳

後攻 (本塁打)
(三塁打)
(二塁打) 北野 まき, 清水美峰湖

第2日	2014年05月04日	試合時間： 01時間52分														試合番号	109
チーム名		1	2	3	4	5	6	7	8	9	10	11	12	13	14	合計	備考
東海大学		0	4	1	0	0	0	0								5	引き分け
東京国際大学		3	0	0	0	1	0	1								5	

先攻 (投 手) 菊地原 悠
(捕 手) 露木 智加

後攻 (投 手) 池信 里奈, 小谷野眞紀
(捕 手) 降矢 香

先攻 (本塁打)
(三塁打) 山下 萌
(二塁打) 土田三奈美

後攻 (本塁打)
(三塁打) 大谷 安奈
(二塁打)

第2日	2014年05月04日	試合時間： 01時間50分														試合番号	110
チーム名		1	2	3	4	5	6	7	8	9	10	11	12	13	14	合計	備考
関東学園大学		1	0	2	0	0	0									3	
城西大学		0	1	1	2	0	1									5	

先攻 (投 手) 磯 知里, ●西 里佳子
(捕 手) 高田亜李紗

後攻 (投 手) 田上沙也加, ○金澤 麻美
(捕 手) 綿貫 奈緒

先攻 (本塁打)
(三塁打)
(二塁打) 柳尾 美佳

後攻 (本塁打)
(三塁打) 榎本 千波②
(二塁打) 木村美奈都

第2日	2014年05月04日	試合時間： 02時間06分														試合番号	111
チーム名		1	2	3	4	5	6	7	8	9	10	11	12	13	14	合計	備考
淑徳大学		0	4	1	0	0	3	0								8	
東海大学		0	1	1	0	0	3	1								6	

先攻 (投 手) ○奥原 未央, 安齊 美琴
(捕 手) 菊池優理愛, 大石 尚子

後攻 (投 手) ●菊地原 悠, 今村 沙希
(捕 手) 露木 智加

先攻 (本塁打)
(三塁打)
(二塁打) 赤堀 円香

後攻 (本塁打)
(三塁打) 重原 早紀
(二塁打) 伊藤 理奈

第2日	2014年05月04日	試合時間： 01時間20分														試合番号	112
チーム名		1	2	3	4	5	6	7	8	9	10	11	12	13	14	合計	備考
山梨学院大学		0	0	0	1	0										1	
城西大学		0	3	2	0	3x										8	

先攻 (投 手) ●酒井 彩好, 小林 咲嬉
(捕 手) 森田紀代美

後攻 (投 手) ○金澤 麻美
(捕 手) 綿貫 奈緒

先攻 (本塁打)
(三塁打)
(二塁打) 村上ほのか

後攻 (本塁打) 對馬 弥子
(三塁打) 綿貫 奈緒, 中島 芹香
(二塁打) 對馬 弥子

第9回関東学生（女子）ソフトボール春季リーグ戦 I 部

《記録4号》

第3日	2014年05月05日	試合時間： 01時間33分														試合番号	113
チーム名		1	2	3	4	5	6	7	8	9	10	11	12	13	14	合計	備考
東海大学		0	0	0	2	0	0	0								2	引き分け
関東学園大学		0	1	0	0	1	0	0								2	

先攻 (投 手) 菊地原 悠
(捕 手) 露木 智加

後攻 (投 手) 猪井 玲那
(捕 手) 高田亜李紗

先攻 (本塁打)
(三塁打)
(二塁打)

後攻 (本塁打)
(三塁打) 奥州帆乃香
(二塁打)

第3日	2014年05月05日	試合時間： 01時間56分														試合番号	114
チーム名		1	2	3	4	5	6	7	8	9	10	11	12	13	14	合計	備考
東京国際大学		0	0	1	2	0	0	0								3	
城西大学		0	0	4	0	0	0	x								4	

先攻 (投 手) ●佐野美知留, 小谷野眞紀
(捕 手) 降矢 香

後攻 (投 手) ○金澤 麻美
(捕 手) 綿貫 奈緒

先攻 (本塁打)
(三塁打)
(二塁打) 降矢 香

後攻 (本塁打)
(三塁打)
(二塁打)

第2日	2014年05月05日	試合時間： 01時間13分														試合番号	115
チーム名		1	2	3	4	5	6	7	8	9	10	11	12	13	14	合計	備考
淑徳大学		1	0	0	0	0										1	5回コールド
山梨学院大学		3	2	2	1	x										8	

先攻 (投 手) ●奥原 未央
(捕 手) 大石 尚子

後攻 (投 手) 橋口 麻弥, ○清水 琴乃, 佐藤 美智
(捕 手) 森田紀代美

先攻 (本塁打)
(三塁打)
(二塁打) 熱海 美季

後攻 (本塁打)
(三塁打) 望月 朱里
(二塁打) 森 さくら, 森田紀代美

大会名：第9回関東学生（女子）ソフトボール春季リーグ戦 I 部
投手の記録 規定投球回数 11回以上

《記録5号順位別》

順位	チーム名	投方	氏名	背番号	投球回数		打者	打数	被安打	失点	自責点	被犠牲打		与四球	与死球	奪三振	被本塁打	暴投	不正投球	打撃妨害	投球数	防御率	勝利数	敗戦数	勝利率	試合数
												バント	フライ													
1	城西大学		金澤 麻美	20	23		94	84	21	6	2	4	1	3	2	4	0	1	0	0	293	0.61	5	0	1.000	5
2	東京国際大学		佐野美知留	11	23	2/3	103	89	24	9	5	5	0	7	2	10	0	1	0	0	375	1.48	2	2	0.500	4
3	山梨学院大学	L	酒井 彩好	11	18		74	63	12	6	4	3	1	3	4	12	1	0	0	0	256	1.56	3	1	0.750	4
4	関東学園大学		猪井 玲那	12	16		70	56	12	6	5	4	0	4	6	5	0	0	0	0	244	2.19	1	0	1.000	3
5	東海大学		菊地原 悠	11	20		91	79	25	13	13	7	0	3	2	4	0	2	0	0	320	4.55	0	2	0.000	4
6	淑徳大学		奥原 未央	18	18		91	79	30	22	16	2	2	6	2	2	0	4	0	0	310	6.22	1	2	0.333	5

大会名：第9回関東学生（女子）ソフトボール春季リーグ戦 I 部
打撃ベスト30 規定打席数 12打席以上

《記録6号順位別》

順位	補殺	刺殺	失策	守備率	打方	位置	氏名	チーム名	打席	打数	安打	得点	打点	犠牲打		四球	死球	三振	盗塁	残塁	打撃妨害	出塁	打撃率	本塁打	三塁打	二塁打	出塁率	試合数
														バント	フライ													
1	8	5	1	0.929	L	5	榎本 千波	城西大学	17	13	9	5	8	0	0	4	0	0	1	8	0	13	0.692	0	3	1	0.765	5
2	3	24	2	0.931		2	森田紀代美	山梨学院大学	14	12	7	2	6	1	0	1	0	0	1	4	0	8	0.583	0	1	1	0.615	5
3	4	16	0	1.000	L	2	降矢 香	東京国際大学	16	14	8	1	2	1	0	0	1	0	0	5	0	9	0.571	0	0	1	0.600	5
4	2	25	0	1.000		3	吉井 実優	山梨学院大学	12	10	5	0	2	0	1	1	0	0	1	4	0	6	0.500	0	0	0	0.500	5
4	0	8	0	1.000	L	8	大谷 安奈	東京国際大学	17	16	8	4	2	0	0	0	1	0	7	4	0	9	0.500	0	1	0	0.529	5
4	0	3	0	1.000		9	柳尾 美佳	関東学園大学	16	14	7	2	2	1	0	0	1	0	1	6	0	8	0.500	0	0	3	0.533	5
7	0	2	1	0.667	L	8	鈴木 茜	山梨学院大学	16	15	7	5	0	0	0	1	0	3	2	2	0	8	0.467	0	1	1	0.500	5
8	2	13	0	1.000	L	4	鮎澤 愛	城西大学	16	13	6	5	3	0	0	2	1	1	2	5	0	9	0.462	0	1	0	0.563	5
8	0	7	0	1.000	L	8	松本 咲彩	東海大学	14	13	6	1	4	0	0	0	1	1	0	6	0	7	0.462	0	0	0	0.500	5
10	0	12	1	0.923	L	7	東福 夏美	城西大学	13	11	5	7	0	0	0	2	0	2	0	1	0	7	0.455	0	0	0	0.538	5
11	3	43	0	1.000	L	3	篠永はなこ	淑徳大学	16	14	6	1	4	2	0	0	0	2	0	6	0	6	0.429	0	0	0	0.429	5
12	19	2	0	1.000	L	5	比護 紀子	関東学園大学	18	17	7	2	2	1	0	0	0	1	1	3	0	7	0.412	0	0	0	0.412	5
12	0	0	0		L	DP	重原 早紀	東海大学	18	17	7	3	1	1	0	0	0	2	0	3	0	7	0.412	0	1	1	0.412	5
14	3	6	0	1.000	L	9	村上ほのか	山梨学院大学	14	13	5	2	3	0	0	1	0	2	2	3	0	6	0.385	0	0	1	0.429	5
15	4	3	2	0.778	L	DP	米本 栞	山梨学院大学	14	8	3	2	0	2	0	4	0	2	1	3	0	7	0.375	0	0	1	0.583	5
15	1	2	0	1.000	L	9	中島 芹香	城西大学	14	8	3	0	5	2	1	3	0	0	1	6	0	6	0.375	0	2	0	0.500	5
15	0	6	0	1.000	L	7	山下 萌	東海大学	12	8	3	1	5	2	0	2	0	1	0	2	0	5	0.375	0	1	0	0.500	5
18	7	9	2	0.889		6	對馬 弥子	城西大学	16	14	5	5	6	0	0	2	0	0	0	2	0	7	0.357	1	1	1	0.438	5
19	4	13	0	1.000	L	2	綿貫 奈緒	城西大学	13	9	3	4	2	1	0	3	0	1	0	2	0	6	0.333	0	1	0	0.500	5
19	0	3	0	1.000		7	橋本 彩	関東学園大学	12	12	4	1	2	0	0	0	0	1	0	2	0	4	0.333	0	0	0	0.333	5
19	12	4	1	0.941		5	岩清水奏実	東海大学	17	15	5	5	3	0	0	2	0	0	0	4	0	7	0.333	0	0	0	0.412	5
22	9	5	0	1.000	L	4	北野 まき	淑徳大学	12	10	3	1	1	1	0	0	1	0	0	3	0	4	0.300	0	0	1	0.364	3
23	0	5	0	1.000	L	9	院去 智子	東海大学	17	17	5	2	0	0	0	0	0	1	0	1	0	5	0.294	0	0	0	0.294	5
24	1	12	0	1.000	L	8	清水美峰湖	淑徳大学	17	14	4	1	1	1	0	0	2	0	0	5	0	6	0.286	0	0	3	0.375	5
25	6	8	1	0.933	L	4	櫻井 円香	山梨学院大学	14	11	3	1	2	2	0	1	0	1	1	5	0	4	0.273	0	0	0	0.333	5
25	4	6	0	1.000		2	露木 智加	東海大学	16	11	3	2	0	1	0	1	3	2	2	5	0	7	0.273	0	0	0	0.467	5
27	2	15	1	0.944	L	8	蟹沢 夏帆	城西大学	16	15	4	3	1	1	0	0	0	1	1	1	0	4	0.267	0	0	0	0.267	5
27	0	0	0		L	DP	折居千絵美	関東学園大学	15	15	4	3	0	0	0	0	0	1	3	3	0	4	0.267	0	0	0	0.267	5
29	12	3	0	1.000		6	熱海 美季	淑徳大学	14	12	3	2	0	0	0	2	0	1	0	4	0	5	0.250	0	0	1	0.357	4
29	12	7	0	1.000	L	6	大柴 藍	関東学園大学	18	16	4	2	1	0	0	2	0	1	2	3	0	6	0.250	0	0	0	0.333	5

大会名：第9回関東学生（女子）ソフトボール春季リーグ戦 I 部
打撃ベスト30 規定打席数 12打席以上

《記録6号順位別》

順位	補殺	刺殺	失策	守備率	打方	位置	氏名	チーム名	打席	打数	安打	得点	打点	犠牲打		四球	死球	三振	盗塁	残塁	打撃妨害	出塁	打撃率	本塁打	三塁打	二塁打	出塁率	試合数
														バント	フライ													
29	9	20	3	0.906		4	坂元 聖佳	関東学園大学	13	12	3	1	3	1	0	0	0	0	2	2	0	3	0.250	0	0	0	0.250	5

大会名： 第9回関東学生（女子）ソフトボール春季リーグ戦 I 部
打撃・守備の記録（チーム全試合） 登録試合数： 5 チーム名： 城西大学

No.	補殺	刺殺	失策	守備率	打方	位置	氏名	背番号	打席	打数	安打	得点	打点	犠牲打		四球	死球	三振	盗塁	残塁	打撃妨害	出塁	打撃率	本塁打	三塁打	二塁打	出塁率	試合数
														バント	フライ													
1	0	0	0		L	H	木村美奈都	1	6	5	1	0	1	0	0	0	1	0	0	2	0	2	0.200	0	0	1	0.333	3
2	8	5	1	0.929	L	5	榎本 千波	2	17	13	9	5	8	0	0	4	0	0	1	8	0	13	0.692	0	3	1	0.765	5
3	2	13	0	1.000	L	4	鮎澤 愛	4	16	13	6	5	3	0	0	2	1	1	2	5	0	9	0.462	0	1	0	0.563	5
4	0	0	0			R	田浦 凧沙	5	0	0	0	1	0	0	0	0	0	0	0	0	0	0	0.000	0	0	0	0.000	2
5	1	2	0	1.000	L	9	中島 芹香	6	14	8	3	0	5	2	1	3	0	0	1	6	0	6	0.375	0	2	0	0.500	5
6	7	9	2	0.889		6	對馬 弥子	10	16	14	5	5	6	0	0	2	0	0	0	2	0	7	0.357	1	1	1	0.438	5
7	2	15	1	0.944	L	8	蟹沢 夏帆	11	16	15	4	3	1	1	0	0	0	1	1	1	0	4	0.267	0	0	0	0.267	5
8	0	0	0		L	DP	池田 珠恵	13	5	4	0	0	0	0	0	1	0	0	1	1	0	1	0.000	0	0	0	0.200	2
9	4	17	0	1.000	L	3	斎藤 美里	15	16	14	3	4	5	1	1	0	0	1	2	1	0	3	0.214	0	0	0	0.200	5
10	0	0	0			DP	寺岡 優花	16	3	3	1	0	1	0	0	0	0	0	0	1	0	1	0.333	0	0	0	0.333	1
11	0	0	0		L	R	三浦 南美	17	1	1	0	0	0	0	0	0	0	0	0	0	0	0	0.000	0	0	0	0.000	1
12	4	1	0	1.000		1	金澤 麻美	20	0	0	0	0	0	0	0	0	0	0	0	0	0	0	0.000	0	0	0	0.000	5
13	4	13	0	1.000	L	2	綿貫 奈緒	21	13	9	3	4	2	1	0	3	0	1	0	2	0	6	0.333	0	1	0	0.500	5
14	0	0	1	0.000		1	田上沙也加	26	0	0	0	0	0	0	0	0	0	0	0	0	0	0	0.000	0	0	0	0.000	3
15	0	12	1	0.923	L	7	東福 夏美	27	13	11	5	7	0	0	0	2	0	2	0	1	0	7	0.455	0	0	0	0.538	5
	32	87	6	0.952					136	110	40	34	32	5	2	17	2	6	8	30	0	59	0.364	1	8	3	0.450	5

投手の記録（チーム全試合） 登録試合数： 5

No.	チーム名	投方	氏名	背番号	投球回数	打者	打数	被安打	失点	自責点	被犠牲打		与四球	与死球	奪三振	被本塁打	暴投	不正投球	打撃妨害	投球数	防御率	勝利数	敗戦数	勝利率	試合数
											バント	フライ													
1	城西大学		金澤 麻美	20	23	94	84	21	6	2	4	1	3	2	4	0	1	0	0	293	0.61	5	0	1.000	5
2	城西大学		田上沙也加	26	6	30	26	11	4	1	3	0	1	0	4	0	0	0	0	116	1.17	0	0	0.000	3
	チームの合計				29	124	110	32	10	3	7	1	4	2	8	0	1	0	0	409	0.72	5	0	1.000	5

大会名： 第9回関東学生（女子）ソフトボール春季リーグ戦 I 部

打撃・守備の記録（チーム全試合）

登録試合数： 5

チーム名： 山梨学院大学

No.	補殺	刺殺	失策	守備率	打方	位置	氏名	背番号	打席	打数	安打	得点	打点	犠牲打		四球	死球	三振	盗塁	残塁	打撃妨害	出塁	打撃率	本塁打	三塁打	二塁打	出塁率	試合数
														バント	フライ													
1	0	0	0		L	R	有吉萌々子	1	7	6	1	2	0	0	0	0	1	0	1	1	0	2	0.167	0	0	1	0.286	5
2	7	6	0	1.000	S	6	塩澤こころ	2	8	8	2	1	0	0	0	0	0	0	0	2	0	2	0.250	0	0	0	0.250	4
3	0	2	1	0.667	L	8	鈴木 茜	3	16	15	7	5	0	0	0	1	0	3	2	2	0	8	0.467	0	1	1	0.500	5
4	0	1	0	1.000		6	森 さくら	4	2	2	1	1	0	0	0	0	0	0	1	0	0	1	0.500	0	0	1	0.500	1
5	0	0	0		L	H	青柳 優那	7	1	1	0	0	0	0	0	0	0	0	0	0	0	0	0.000	0	0	0	0.000	1
6	0	9	0	1.000		7	望月 朱里	8	15	13	3	1	4	0	1	1	0	1	1	3	0	4	0.231	0	1	0	0.267	5
7	3	6	0	1.000	L	9	村上ほのか	10	14	13	5	2	3	0	0	1	0	2	2	3	0	6	0.385	0	0	1	0.429	5
8	5	0	0	1.000		1	酒井 彩好	11	0	0	0	0	0	0	0	0	0	0	0	0	0	0	0.000	0	0	0	0.000	4
9	4	3	2	0.778	L	DP	米本 栞	16	14	8	3	2	0	2	0	4	0	2	1	3	0	7	0.375	0	0	1	0.583	5
10	2	25	0	1.000		3	吉井 実優	18	12	10	5	0	2	0	1	1	0	0	1	4	0	6	0.500	0	0	0	0.500	5
11	1	0	0	1.000		1	清水 琴乃	20	0	0	0	0	0	0	0	0	0	0	0	0	0	0	0.000	0	0	0	0.000	2
12	0	0	0		L	H	高橋 加純	24	1	0	0	0	0	0	0	1	0	0	0	1	0	1	0.000	0	0	0	1.000	1
13	6	8	1	0.933	L	4	櫻井 円香	26	14	11	3	1	2	2	0	1	0	1	1	5	0	4	0.273	0	0	0	0.333	5
14	1	0	0	1.000		1	小林 咲嬉	28	2	2	0	0	0	0	0	0	0	0	0	0	0	0	0.000	0	0	0	0.000	3
15	2	0	0	1.000		1	佐藤 美智	35	0	0	0	0	0	0	0	0	0	0	0	0	0	0	0.000	0	0	0	0.000	2
16	0	0	0			R	小林 令	38	0	0	0	0	0	0	0	0	0	0	0	0	0	0	0.000	0	0	0	0.000	1
17	0	0	0		L	H	高岡 梓	56	2	2	0	0	0	0	0	0	0	1	0	0	0	0	0.000	0	0	0	0.000	2
18	0	4	0	1.000	L	R 3	根岸百合子	61	3	1	0	0	0	1	0	1	0	0	0	0	0	1	0.000	0	0	0	0.500	3
19	3	2	0	1.000	L	4	立川 夏波	72	3	2	0	0	0	1	0	0	0	0	0	0	0	0	0.000	0	0	0	0.000	2
20	0	0	0			1	深井美乃里	82	0	0	0	0	0	0	0	0	0	0	0	0	0	0	0.000	0	0	0	0.000	1
21	2	0	0	1.000		5	太田 美紅	83	4	4	1	2	0	0	0	0	0	0	0	1	0	1	0.250	0	0	0	0.250	3
22	3	24	2	0.931		2	森田紀代美	84	14	12	7	2	6	1	0	1	0	0	1	4	0	8	0.583	0	1	1	0.615	5
23	1	0	0	1.000		1	橋口 麻弥	86	0	0	0	0	0	0	0	0	0	0	0	0	0	0	0.000	0	0	0	0.000	1
24	0	0	0			H	内田 星花	91	3	3	0	0	0	0	0	0	0	1	0	0	0	0	0.000	0	0	0	0.000	3
	40	90	6	0.956					135	113	38	19	17	7	2	12	1	11	11	29	0	51	0.336	0	3	6	0.398	5

大会名： 第9回関東学生（女子）ソフトボール春季リーグ戦 I 部
投手の記録 （チーム全試合） 登録試合数： 5

No.	チーム名	投 方	氏 名	背 番 号	投球回数		打 者	打 数	被 安 打	失 点	自 責 点	被犠牲打		与 四 球	与 死 球	奪 三 振	被 本 塁 打	暴 投	不正 投 球	打 撃 妨 害	投 球 数	防 御 率	勝 利 数	敗 戦 数	勝 利 率	試 合 数
												バ ン ト	フ ラ イ													
1	山梨学院大学	L	酒井 彩好	11	18		74	63	12	6	4	3	1	3	4	12	1	0	0	0	256	1.56	3	1	0.750	4
2	山梨学院大学	L	清水 琴乃	20	3	2/3	16	14	4	0	0	1	0	1	0	3	0	0	0	0	47	0.00	1	0	1.000	2
3	山梨学院大学		小林 咲嬉	28	2	2/3	16	14	6	3	3	0	0	2	0	2	0	0	0	0	66	7.88	0	0	0.000	2
4	山梨学院大学		佐藤 美智	35	4		16	14	3	0	0	1	0	1	0	0	0	0	0	0	63	0.00	0	0	0.000	2
5	山梨学院大学		深井美乃里	82	0	2/3	7	5	2	2	0	0	0	2	0	2	0	0	0	0	31	0.00	0	0	0.000	1
6	山梨学院大学		橋口 麻弥	86	1		5	4	2	1	1	1	0	0	0	0	0	0	0	0	11	7.00	0	0	0.000	1
	チームの合計				30		134	114	29	12	8	6	1	9	4	19	1	0	0	0	474	1.87	4	1	0.800	5

大会名： 第9回関東学生（女子）ソフトボール春季リーグ戦 I 部
打撃・守備の記録（チーム全試合） 登録試合数： 5 チーム名： 東京国際大学

No.	補殺	刺殺	失策	守備率	打方	位置	氏名	背番号	打席	打数	安打	得点	打点	犠牲打		四球	死球	三振	盗塁	残塁	打撃妨害	出塁	打撃率	本塁打	三塁打	二塁打	出塁率	試合数
														バント	フライ													
1	14	5	0	1.000	L	6	碓 早希	1	14	11	1	2	0	1	0	1	1	0	1	0	0	3	0.091	0	0	0	0.231	5
2	12	15	0	1.000	L	4	松本 由佳	4	17	15	3	2	2	0	0	2	0	0	2	6	0	5	0.200	0	1	0	0.294	5
3	4	4	0	1.000	L	5	深山 千晶	5	8	6	2	2	1	2	0	0	0	1	0	3	0	2	0.333	0	0	0	0.333	5
4	1	0	1	0.500	L	DP H	遠藤 千夏	7	9	7	1	0	0	1	0	0	1	0	0	1	0	2	0.143	0	0	0	0.250	5
5	0	5	0	1.000		9	加藤 舞	8	9	9	2	3	1	0	0	0	0	2	2	0	0	2	0.222	0	0	0	0.222	5
6	4	16	0	1.000	L	2	降矢 香	10	16	14	8	1	2	1	0	0	1	0	0	5	0	9	0.571	0	0	1	0.600	5
7	4	0	2	0.667		1	佐野美知留	11	0	0	0	0	0	0	0	0	0	0	0	0	0	0	0.000	0	0	0	0.000	4
8	0	0	0			H	小宮 桜花	12	1	1	0	0	0	0	0	0	0	1	0	0	0	0	0.000	0	0	0	0.000	1
9	1	5	1	0.857	L	9 5	今崎 七海	15	15	11	2	0	3	3	0	1	0	2	1	1	0	3	0.182	0	0	0	0.250	5
10	0	7	0	1.000	L	7	宇田川愛美	16	11	9	2	1	2	0	1	0	1	1	0	1	0	3	0.222	0	0	0	0.273	5
11	0	0	0		L	1	池信 里奈	17	1	1	0	0	0	0	0	0	0	1	0	0	0	0	0.000	0	0	0	0.000	1
12	0	0	0		L	1	小谷野真紀	18	2	2	1	0	0	0	0	0	0	0	0	0	0	1	0.500	0	0	0	0.500	2
13	0	8	0	1.000	L	8	大谷 安奈	19	17	16	8	4	2	0	0	0	1	0	7	4	0	9	0.500	0	1	0	0.529	5
14	0	0	0			R	舞木 彩英	20	0	0	0	1	0	0	0	0	0	0	2	0	0	0	0.000	0	0	0	0.000	3
15	0	0	0			DP	坂入 美咲	22	7	5	1	0	1	2	0	0	0	0	1	1	0	1	0.200	0	0	0	0.200	3
16	3	37	0	1.000	L	3	石田 美奈	23	18	14	3	2	3	0	1	2	1	0	3	5	0	6	0.214	0	0	0	0.333	5
17	0	0	0			R	庄子 理沙	24	0	0	0	0	0	0	0	0	0	0	1	1	0	0	0.000	0	0	0	0.000	1
18	0	0	0		L	H	原 香織	26	2	2	0	0	0	0	0	0	0	2	0	0	0	0	0.000	0	0	0	0.000	2
19	0	0	0			H	高橋 明香	28	1	1	0	0	0	0	0	0	0	0	0	0	0	0	0.000	0	0	0	0.000	1
	43	102	4	0.973					148	124	34	18	17	10	2	6	6	10	20	28	0	46	0.274	0	2	1	0.333	5

投手の記録（チーム全試合） 登録試合数： 5

No.	チーム名	投方	氏名	背番号	投球回数		打者	打数	被安打	失点	自責点	被犠牲打		与四球	与死球	奪三振	被本塁打	暴投	不正投球	打撃妨害	投球数	防御率	勝利数	敗戦数	勝利率	試合数
												バント	フライ													
1	東京国際大学		佐野美知留	11	23	2/3	103	89	24	9	5	5	0	7	2	10	0	1	0	0	375	1.48	2	2	0.500	4
2	東京国際大学		池信 里奈	17	3		19	14	6	5	5	2	0	2	1	1	0	0	0	0	81	11.67	0	0	0.000	1
3	東京国際大学	L	小谷野真紀	18	7	1/3	24	23	1	0	0	0	0	1	0	2	0	0	0	0	78	0.00	0	0	0.000	2
	チームの合計				34		146	126	31	14	10	7	0	10	3	13	0	1	0	0	534	2.06	2	2	0.500	5

大会名： 第9回関東学生（女子）ソフトボール春季リーグ戦 I 部
打撃・守備の記録（チーム全試合） 登録試合数： 5 チーム名： 関東学園大学

No.	補殺	刺殺	失策	守備率	打方	位置	氏名	背番号	打席	打数	安打	得点	打点	犠牲打		四球	死球	三振	盗塁	残塁	打撃妨害	出塁	打撃率	本塁打	三塁打	二塁打	出塁率	試合数
														バント	フライ													
1	3	13	0	1.000		2	高田亜李紗	6	11	9	2	0	0	0	0	1	1	0	1	4	0	4	0.222	0	0	0	0.364	5
2	12	7	0	1.000	L	6	大柴 藍	8	18	16	4	2	1	0	0	2	0	1	2	3	0	6	0.250	0	0	0	0.333	5
3	0	3	0	1.000		7	橋本 彩	10	12	12	4	1	2	0	0	0	0	1	0	2	0	4	0.333	0	0	0	0.333	5
4	3	1	0	1.000		1	磯 知里	11	0	0	0	0	0	0	0	0	0	0	0	0	0	0	0.000	0	0	0	0.000	3
5	7	0	0	1.000		1	猪井 玲那	12	0	0	0	0	0	0	0	0	0	0	0	0	0	0	0.000	0	0	0	0.000	3
6	1	1	0	1.000	L	H	奥州帆乃香	21	5	5	2	0	0	0	0	0	0	1	0	0	0	2	0.400	0	1	0	0.400	4
7	0	0	0		L	DP	折居千絵美	22	15	15	4	3	0	0	0	0	0	1	3	3	0	4	0.267	0	0	0	0.267	5
8	2	0	0	1.000		1	西 里佳子	24	0	0	0	0	0	0	0	0	0	0	0	0	0	0	0.000	0	0	0	0.000	2
9	0	3	0	1.000		9	柳尾 美佳	29	16	14	7	2	2	1	0	0	1	0	1	6	0	8	0.500	0	0	3	0.533	5
10	0	4	0	1.000	L	8	秋山 実咲	34	16	13	3	1	1	0	0	2	1	0	0	4	0	6	0.231	0	0	0	0.375	5
11	9	20	3	0.906		4	坂元 聖佳	36	13	12	3	1	3	1	0	0	0	0	2	2	0	3	0.250	0	0	0	0.250	5
12	0	0	0			H	佐々木七海	37	4	4	0	0	0	0	0	0	0	0	0	0	0	0	0.000	0	0	0	0.000	4
13	19	2	0	1.000	L	5	比護 紀子	44	18	17	7	2	2	1	0	0	0	1	1	3	0	7	0.412	0	0	0	0.412	5
14	0	0	0		L	H	落合 楓	51	3	3	1	1	0	0	0	0	0	1	0	0	0	1	0.333	0	0	0	0.333	4
15	0	0	0			H	山橋 麻衣	54	3	3	0	0	0	0	0	0	0	0	0	1	0	0	0.000	0	0	0	0.000	3
16	0	0	0			4	中里 小夏	69	3	3	0	0	0	0	0	0	0	1	0	0	0	0	0.000	0	0	0	0.000	3
17	1	0	0	1.000		1	金子 夏実	71	0	0	0	0	0	0	0	0	0	0	0	0	0	0	0.000	0	0	0	0.000	1
18	4	48	1	0.981		3	田村 優奈	76	11	9	2	1	0	2	0	0	0	3	1	1	0	2	0.222	0	0	0	0.222	5
	61	102	4	0.976					148	135	39	14	11	5	0	5	3	10	11	29	0	47	0.289	0	1	3	0.329	5

投手の記録（チーム全試合） 登録試合数： 5

No.	チーム名	投方	氏名	背番号	投球回数	打者	打数	被安打	失点	自責点	被犠牲打		与四球	与死球	奪三振	被本塁打	暴投	不正投球	打撃妨害	投球数	防御率	勝利数	敗戦数	勝利率	試合数
											バント	フライ													
1	関東学園大学		高田亜李紗	6	6	29	21	7	6	6	3	1	3	1	1	0	0	0	0	111	7.00	0	1	0.000	1
2	関東学園大学		磯 知里	11	5	25	19	6	2	2	2	0	4	0	1	0	0	0	0	83	2.80	0	0	0.000	3
3	関東学園大学		猪井 玲那	12	16	70	56	12	6	5	4	0	4	6	5	0	0	0	0	244	2.19	1	0	1.000	3
4	関東学園大学		西 里佳子	24	3	15	13	4	3	2	1	0	1	0	1	0	0	0	0	50	4.67	0	1	0.000	1
5	関東学園大学		金子 夏実	71	4	18	17	5	3	3	0	0	1	0	3	0	0	0	0	58	5.25	0	1	0.000	1
	チームの合計				34		157	126	34	20	18	10	1	13	7	11	0	0	0	546	3.71	1	3	0.250	5

大会名： 第9回関東学生（女子）ソフトボール春季リーグ戦 I 部
打撃・守備の記録（チーム全試合） 登録試合数： 5 チーム名： 淑徳大学

No.	補殺	刺殺	失策	守備率	打方	位置	氏名	背番号	打席	打数	安打	得点	打点	犠牲打		四球	死球	三振	盗塁	残塁	打撃妨害	出塁	打撃率	本塁打	三塁打	二塁打	出塁率	試合数
														バント	フライ													
1	8	2	2	0.833	L	5	高橋 舞	2	15	13	3	1	1	0	0	2	0	0	1	5	0	5	0.231	0	1	0	0.333	4
2	3	3	0	1.000		4	山田 奈央	4	4	4	1	0	0	0	0	0	0	2	0	1	0	1	0.250	0	0	0	0.250	2
3	0	4	0	1.000		9	小野 愛華	5	17	12	2	2	1	3	0	2	0	0	1	2	0	4	0.167	0	0	0	0.286	5
4	9	5	0	1.000	L	4	北野 まき	6	12	10	3	1	1	1	0	0	1	0	0	3	0	4	0.300	0	0	1	0.364	3
5	3	43	0	1.000	L	3	篠永はなこ	7	16	14	6	1	4	2	0	0	0	2	0	6	0	6	0.429	0	0	0	0.429	5
6	12	3	0	1.000		6	熱海 美季	8	14	12	3	2	0	0	0	2	0	1	0	4	0	5	0.250	0	0	1	0.357	4
7	1	12	0	1.000	L	8	清水美峰湖	9	17	14	4	1	1	1	0	0	2	0	0	5	0	6	0.286	0	0	3	0.375	5
8	2	2	0	1.000		5	山田 楓華	12	4	4	0	0	0	0	0	0	0	0	0	0	0	0	0.000	0	0	0	0.000	2
9	0	0	0		L	DP	金海 菜緒	13	3	2	0	0	0	1	0	0	0	1	0	0	0	0	0.000	0	0	0	0.000	1
10	0	3	0	1.000	L	7	松本 美久	14	7	6	2	0	0	1	0	0	0	0	0	2	0	2	0.333	0	0	0	0.333	3
11	0	0	0			DP	水永 彩茄	15	2	2	1	0	0	0	0	0	0	1	0	1	0	1	0.500	0	0	0	0.500	1
12	2	0	0	1.000		1	奥原 未央	18	8	8	1	0	1	0	0	0	0	2	0	0	0	1	0.125	0	0	0	0.125	5
13	2	0	0	1.000	L	1	安齊 美琴	19	2	2	0	0	0	0	0	0	0	0	0	0	0	0	0.000	0	0	0	0.000	3
14	0	0	0		L	R	松下 真夕	20	3	3	1	2	0	0	0	0	0	0	0	0	0	1	0.333	0	0	0	0.333	2
15	0	1	0	1.000		2	池谷 真純	21	2	2	1	0	0	0	0	0	0	1	0	1	0	1	0.500	0	0	0	0.500	2
16	1	2	1	0.750	L	2	菊池優理愛	22	3	1	0	1	0	0	0	0	2	0	0	0	0	2	0.000	0	0	0	0.667	3
17	0	3	0	1.000		7	加藤 夏生	24	6	3	1	1	0	1	0	1	1	0	0	3	0	3	0.333	0	0	0	0.600	2
18	1	1	1	0.667		2	大石 尚子	25	0	0	0	0	0	0	0	0	0	0	0	0	0	0	0.000	0	0	0	0.000	2
19	0	0	0			DP	赤堀 円香	28	4	3	1	0	0	1	0	0	0	0	0	1	0	1	0.333	0	0	1	0.333	1
	44	84	4	0.970					139	115	30	12	9	11	0	7	6	10	2	34	0	43	0.261	0	1	6	0.336	5

投手の記録（チーム全試合） 登録試合数： 5

No.	チーム名	投方	氏名	背番号	投球回数	打者	打数	被安打	失点	自責点	被犠牲打		与四球	与死球	奪三振	被本塁打	暴投	不正投球	打撃妨害	投球数	防御率	勝利数	敗戦数	勝利率	試合数
											バント	フライ													
1	淑徳大学		奥原 未央	18	18	91	79	30	22	16	2	2	6	2	2	0	4	0	0	310	6.22	1	2	0.333	5
2	淑徳大学	L	安齊 美琴	19	10	46	39	14	8	7	1	0	3	3	0	0	0	0	0	164	4.90	0	2	0.000	3
	チームの合計				28	137	118	44	30	23	3	2	9	5	2	0	4	0	0	474	5.75	1	4	0.200	5

大会名： 第9回関東学生（女子）ソフトボール春季リーグ戦 I 部
打撃・守備の記録（チーム全試合） 登録試合数： 5 チーム名： 東海大学

No.	補殺	刺殺	失策	守備率	打方	位置	氏名	背番号	打席	打数	安打	得点	打点	犠牲打		四球	死球	三振	盗塁	残塁	打撃妨害	出塁	打撃率	本塁打	三塁打	二塁打	出塁率	試合数
														バント	フライ													
1	0	0	0		L	DP	重原 早紀	2	18	17	7	3	1	1	0	0	0	2	0	3	0	7	0.412	0	1	1	0.412	5
2	0	0	0		L	H	利根川瑛子	4	3	2	1	0	1	0	0	1	0	0	0	2	0	2	0.500	0	0	0	0.667	3
3	0	0	0			1	内田 涼香	8	0	0	0	0	0	0	0	0	0	0	0	0	0	0.000	0	0	0	0.000	1	
4	8	10	2	0.900		6	伊藤 理奈	10	18	16	2	1	0	0	0	2	0	0	1	4	0	4	0.125	0	0	1	0.222	5
5	5	0	0	1.000		1	菊地原 悠	11	0	0	0	0	0	0	0	0	0	0	0	0	0	0.000	0	0	0	0.000	4	
6	0	7	0	1.000	L	8	松本 咲彩	12	14	13	6	1	4	0	0	0	1	1	0	6	0	7	0.462	0	0	0	0.500	5
7	4	6	0	1.000		2	露木 智加	13	16	11	3	2	0	1	0	1	3	2	2	5	0	7	0.273	0	0	0	0.467	5
8	12	4	1	0.941		5	岩清水奏実	14	17	15	5	5	3	0	0	2	0	0	0	4	0	7	0.333	0	0	0	0.412	5
9	2	0	0	1.000		1	高橋 千夏	15	0	0	0	0	0	0	0	0	0	0	0	0	0	0.000	0	0	0	0.000	2	
10	0	1	0	1.000	L	7	志村えりな	16	3	2	0	0	0	1	0	0	0	0	0	0	0	0.000	0	0	0	0.000	1	
11	6	37	0	1.000	L	3	土田三奈美	17	18	17	4	2	1	1	0	0	0	1	1	3	0	4	0.235	0	0	1	0.235	5
12	3	0	0	1.000		1	今村 沙希	19	0	0	0	0	0	0	0	0	0	0	0	0	0	0.000	0	0	0	0.000	2	
13	0	5	0	1.000	L	9	院去 智子	20	17	17	5	2	0	0	0	0	0	1	0	1	0	5	0.294	0	0	0	0.294	5
14	0	6	0	1.000	L	7	山下 萌	25	12	8	3	1	5	2	0	2	0	1	0	2	0	5	0.375	0	1	0	0.500	5
15	13	17	2	0.938		4	弓場ひさき	28	10	8	0	1	0	0	0	1	1	1	0	0	0	2	0.000	0	0	0	0.200	5
16	0	0	0			H 4	大石知奈津	42	1	1	0	0	0	0	0	0	0	1	0	0	0	0.000	0	0	0	0.000	2	
	53	93	5	0.967					147	127	36	18	15	6	0	9	5	10	4	30	0	50	0.283	0	2	3	0.355	5

投手の記録（チーム全試合） 登録試合数： 5

No.	チーム名	投方	氏名	背番号	投球回数		打者	打数	被安打	失点	自責点	被犠牲打		与四球	与死球	奪三振	被本塁打	暴投	不正投球	打撃妨害	投球数	防御率	勝利数	敗戦数	勝利率	試合数
												バント	フライ													
1	東海大学		内田 涼香	8	0	1/3	5	4	3	4	4	0	0	1	0	0	0	0	0	0	20	84.00	0	1	0.000	1
2	東海大学		菊地原 悠	11	20		91	79	25	13	13	7	0	3	2	4	0	2	0	0	320	4.55	0	2	0.000	4
3	東海大学		高橋 千夏	15	3	2/3	21	20	9	6	5	1	0	0	0	0	0	0	0	0	76	9.55	0	0	0.000	2
4	東海大学		今村 沙希	19	7		38	27	10	6	4	3	1	7	0	0	0	3	0	0	144	4.00	0	0	0.000	2
	チームの合計				31		155	130	47	29	26	11	1	11	2	4	0	5	0	0	560	5.87	0	3	0.000	5

女子Ⅱ部

第9回関東学生（女子）ソフトボール春季リーグ戦Ⅱ部

《記録4号》

第1日	2014年05月03日	試合時間： 01時間46分														試合番号	201
チーム名		1	2	3	4	5	6	7	8	9	10	11	12	13	14	合計	備考
文教大学		1	2	0	0	0	0	2								5	
清和大学		0	1	4	0	0	1	x								6	

先攻 (投 手) ●西林 真美
(捕 手) 稲川 真由

後攻 (投 手) ○原田 梨聖
(捕 手) 山崎つばさ

先攻 (本塁打)
(三塁打)
(二塁打) 小野塚結莉, 上本 羽純, 小池 彩夏, 和田美早紀

後攻 (本塁打)
(三塁打) 原田 梨聖
(二塁打)

第1日	2014年05月03日	試合時間： 01時間17分														試合番号	202
チーム名		1	2	3	4	5	6	7	8	9	10	11	12	13	14	合計	備考
新島学園短期大学		0	0	0	2	0	0	0								2	
国際武道大学		0	1	0	0	0	0	0								1	

先攻 (投 手) ○原山 蒼生
(捕 手) 和田 綾乃

後攻 (投 手) ●梅津 風香
(捕 手) 遠藤 英雪

先攻 (本塁打)
(三塁打)
(二塁打)

後攻 (本塁打)
(三塁打) 渡邊 綾香
(二塁打)

第1日	2014年05月03日	試合時間： 01時間33分														試合番号	203
チーム名		1	2	3	4	5	6	7	8	9	10	11	12	13	14	合計	備考
筑波大学		0	0	0	0	2	0									2	6回コールド
清和大学		0	6	0	0	2	1x									9	

先攻 (投 手) ●小宮山咲希, 赤西祐里奈
(捕 手) 武田 香菜

後攻 (投 手) ○鈴木 美香
(捕 手) 山崎つばさ

先攻 (本塁打)
(三塁打)
(二塁打)

後攻 (本塁打) 印南 梢
(三塁打) 山崎つばさ
(二塁打) 丸野 琴雪, 金子 蓮季

第1日	2014年05月03日	試合時間： 01時間49分														試合番号	204
チーム名		1	2	3	4	5	6	7	8	9	10	11	12	13	14	合計	備考
新島学園短期大学		2	0	0	0	0	2	0								4	
城西国際大学		0	0	1	0	1	0	0								2	

先攻 (投 手) 市毛 園子, 大久保絢夏, ○原山 蒼生
(捕 手) 町田愛結実

後攻 (投 手) ●鈴木 紗弥, 近部知奈美
(捕 手) 小川奈津美

先攻 (本塁打)
(三塁打)
(二塁打)

後攻 (本塁打)
(三塁打) 田嶋 千紘
(二塁打) 田嶋 千紘

第9回関東学生（女子）ソフトボール春季リーグ戦Ⅱ部

《記録4号》

第1日	2014年05月03日	試合時間： 01時間05分														試合番号	205
チーム名		1	2	3	4	5	6	7	8	9	10	11	12	13	14	合計	備考
筑波大学		0	0	0	1	0										1	5回コールド
国際武道大学		6	2	0	1	x										9	

先攻 (投 手) ●小宮山咲希, 赤西祐里奈
(捕 手) 武田 香菜

後攻 (投 手) ○梅津 風香, 鈴木 萌菜
(捕 手) 遠藤 芙雪

先攻 (本塁打)
(三塁打)
(二塁打) 小宮山咲希

後攻 (本塁打)
(三塁打) 小泉真理子
(二塁打) 遠藤 芙雪

第1日	2014年05月03日	試合時間： 01時間37分														試合番号	206
チーム名		1	2	3	4	5	6	7	8	9	10	11	12	13	14	合計	備考
文教大学		0	0	0	0	0	0	0								0	
城西国際大学		1	0	2	0	1	0	x								4	

先攻 (投 手) ●栗野 実結
(捕 手) 上本 羽純

後攻 (投 手) ○鈴木 紗弥, 上村 美奈
(捕 手) 小川奈津美

先攻 (本塁打)
(三塁打)
(二塁打)

後攻 (本塁打)
(三塁打)
(二塁打)

第2日	2014年05月04日	試合時間： 01時間30分														試合番号	207
チーム名		1	2	3	4	5	6	7	8	9	10	11	12	13	14	合計	備考
城西国際大学		0	0	0	0	5	1	0								6	
国際武道大学		0	0	1	0	0	0	1								2	

先攻 (投 手) ○鈴木 紗弥, 近部知奈美
(捕 手) 小川奈津美

後攻 (投 手) ●梅津 風香
(捕 手) 遠藤 芙雪

先攻 (本塁打) 目黒 美生
(三塁打) 岩渕 晶恵, 北田 美樹
(二塁打)

後攻 (本塁打)
(三塁打)
(二塁打)

第2日	2014年05月04日	試合時間： 01時間55分														試合番号	208
チーム名		1	2	3	4	5	6	7	8	9	10	11	12	13	14	合計	備考
新島学園短期大学		2	0	2	2	0	0	9								15	
筑波大学		2	0	2	0	0	0	0								4	

先攻 (投 手) 山口 真由, ○市毛 園子, 大久保絢夏
(捕 手) 竹節沙也香, 和田 綾乃

後攻 (投 手) ●小宮山咲希, 赤西祐里奈
(捕 手) 武田 香菜

先攻 (本塁打) 冬木瑛梨菜
(三塁打) 高田 潤美
(二塁打) 成田 琴美

後攻 (本塁打) 大田 穂
(三塁打)
(二塁打) 武田 香菜

第9回関東学生（女子）ソフトボール春季リーグ戦Ⅱ部

《記録4号》

第2日	2014年05月04日	試合時間： 01時間55分														試合番号	209
チーム名		1	2	3	4	5	6	7	8	9	10	11	12	13	14	合計	備考
文教大学		0	1	0	4	6	0	1								12	
国際武道大学		2	1	0	0	3	2	2								10	

先攻 (投 手) ○栗野 実結, 西林 真美
(捕 手) 上本 羽純

後攻 (投 手) ●梅津 風香
(捕 手) 遠藤 芙雪

先攻 (本塁打)
(三塁打) 栗野 実結
(二塁打) 小池 彩夏, 池上香菜子②, 上本 羽純

後攻 (本塁打)
(三塁打) 小泉真理子②, 岡田 美希
(二塁打) 石田 万知

第2日	2014年05月04日	試合時間： 01時間25分														試合番号	210
チーム名		1	2	3	4	5	6	7	8	9	10	11	12	13	14	合計	備考
新島学園短期大学		0	0	0	2	0	0	1								3	
清和大学		0	0	0	0	0	1	0								1	

先攻 (投 手) ○原山 蒼生
(捕 手) 町田愛結実

後攻 (投 手) ●原田 梨聖
(捕 手) 山崎つばさ

先攻 (本塁打) 鈴木 清夏
(三塁打)
(二塁打) 冬木瑛梨菜, 成田 琴美

後攻 (本塁打)
(三塁打)
(二塁打)

第2日	2014年05月04日	試合時間： 01時間35分														試合番号	211
チーム名		1	2	3	4	5	6	7	8	9	10	11	12	13	14	合計	備考
筑波大学		0	0	0	0	0	3	0								3	
文教大学		0	2	0	0	0	0	0								2	

先攻 (投 手) ○小宮山咲希
(捕 手) 武田 香菜

後攻 (投 手) ●西林 真美
(捕 手) 稲川 真由

先攻 (本塁打)
(三塁打) 大田 穂
(二塁打) 大田 穂②, 武田 香菜, 武田萌恵子

後攻 (本塁打)
(三塁打) 稲川 真由
(二塁打)

第2日	2014年05月04日	試合時間： 01時間51分														試合番号	212
チーム名		1	2	3	4	5	6	7	8	9	10	11	12	13	14	合計	備考
清和大学		0	0	0	2	0	2									4	
城西国際大学		0	1	0	1	0	0									2	

先攻 (投 手) ○原田 梨聖
(捕 手) 山崎つばさ

後攻 (投 手) ●近部知奈美
(捕 手) 小川奈津美

先攻 (本塁打)
(三塁打)
(二塁打) 多良 風沙, 山崎つばさ, 海野 洋瑞

後攻 (本塁打)
(三塁打)
(二塁打) 越智 睦実, 近部知奈美

第9回関東学生（女子）ソフトボール春季リーグ戦Ⅱ部

《記録4号》

第3日	2014年05月05日	試合時間： 01時間26分														試合番号	213
チーム名	1	2	3	4	5	6	7	8	9	10	11	12	13	14	合計	備考	
新島学園短期大学	1	0	1	0	0	0	0								2		
文教大学	0	0	0	0	0	0	1								1		

先攻 (投 手) ○原山 蒼生, 山口 真由
(捕 手) 町田愛結実

後攻 (投 手) ●栗野 実結
(捕 手) 上本 羽純

先攻 (本塁打) 朝倉 早紀
(三塁打)
(二塁打)

後攻 (本塁打)
(三塁打)
(二塁打) 栗野 実結

第3日	2014年05月05日	試合時間： 01時間04分														試合番号	214
チーム名	1	2	3	4	5	6	7	8	9	10	11	12	13	14	合計	備考	
国際武道大学	0	0	0	0	0	0	0								0		
清和大学	0	0	1	0	0	1	x								2		

先攻 (投 手) ●梅津 風香
(捕 手) 遠藤 英雪

後攻 (投 手) ○原田 梨聖
(捕 手) 山崎つばさ

先攻 (本塁打)
(三塁打)
(二塁打)

後攻 (本塁打)
(三塁打) 川崎 千穂
(二塁打)

第3日	2014年05月05日	試合時間： 01時間43分														試合番号	215
チーム名	1	2	3	4	5	6	7	8	9	10	11	12	13	14	合計	備考	
筑波大学	3	0	3	2	0	0									8		
城西国際大学	4	4	0	0	3	x									11		

先攻 (投 手) 小宮山咲希, ●赤西祐里奈
(捕 手) 武田 香菜

後攻 (投 手) 上村 美奈, ○鈴木 紗弥
(捕 手) 小川奈津美, 井下田夏子

先攻 (本塁打)
(三塁打) 小宮山咲希, 赤西祐里奈
(二塁打) 武田 香菜, 日置 風花

後攻 (本塁打)
(三塁打) 栗生 千裕, 岩渕 晶恵, 越智 睦実
(二塁打)

大会名：第9回関東学生（女子）ソフトボール春季リーグ戦Ⅱ部
投手の記録 規定投球回数 11回以上

《記録5号順位別》

順位	チーム名	投 方	氏名	背 番 号	投球回数		打 者	打 数	被 安 打	失 点	自 責 点	被犠牲打		与 四 球	与 死 球	奪 三 振	被 本 塁 打	暴 投	不正 投 球	打 撃 妨 害	投 球 数	防 御 率	勝 利 数	敗 戦 数	勝 利 率	試 合 数
												バ ン ト	フ ラ イ													
1	新島学園短期大学	L	原山 蒼生	16	22	2/3	90	82	18	3	2	2	0	5	1	15	0	0	0	0	337	0.62	4	0	1.000	4
2	城西国際大学		鈴木 紗弥	18	18		78	70	23	5	4	4	0	4	0	4	0	1	0	0	248	1.56	3	1	0.750	4
3	城西国際大学		近部知奈美	11	11		49	42	9	7	4	2	1	3	1	0	0	0	0	0	155	2.55	0	1	0.000	3
4	清和大学	L	原田 梨聖	28	27		114	98	29	10	10	4	0	8	4	12	1	0	0	0	399	2.59	3	1	0.750	4
5	国際武道大学		梅津 風香	18	31		144	126	39	23	17	6	2	9	1	8	1	0	0	0	448	3.84	1	4	0.200	5
6	文教大学		西林 真美	6	13	2/3	64	55	22	9	8	4	0	3	2	5	0	0	0	0	208	4.10	0	2	0.000	3
7	文教大学		粟野 実結	12	19	1/3	104	93	37	16	13	6	0	4	1	10	1	2	0	0	368	4.71	1	2	0.333	3
8	筑波大学		小宮山咲希	27	19	2/3	112	99	44	30	20	3	0	8	2	5	1	4	0	0	329	7.12	1	3	0.250	5

大会名：第9回関東学生（女子）ソフトボール春季リーグ戦Ⅱ部
打撃ベスト30 規定打席数 12打席以上

《記録6号順位別》

順位	補殺	刺殺	失策	守備率	打方	位置	氏名	チーム名	打席	打数	安打	得点	打点	犠牲打		四球	死球	三振	盗塁	残塁	打撃妨害	出塁	打撃率	本塁打	三塁打	二塁打	出塁率	試合数
														バント	フライ													
1	0	9	0	1.000	L	8	渡邊 綾香	国際武道大学	19	13	8	4	1	0	0	6	0	1	2	8	0	14	0.615	0	1	0	0.737	5
2	4	8	1	0.923	L	8	中川 裕子	文教大学	19	16	9	3	2	1	0	2	0	3	0	6	0	11	0.563	0	0	0	0.611	5
3	14	5	3	0.864	L	6	田嶋 千紘	城西国際大学	19	18	10	3	1	0	0	1	0	3	0	2	0	11	0.556	0	1	1	0.579	5
4	5	10	1	0.938		6	小池 彩夏	文教大学	18	15	8	5	2	2	0	1	0	1	0	3	0	9	0.533	0	0	2	0.563	5
5	1	4	0	1.000		8	成田 琴美	新島学園短期大学	17	17	9	3	5	0	0	0	0	3	0	4	0	9	0.529	0	0	2	0.529	5
5	3	7	0	1.000	L	9 2	小川奈津美	城西国際大学	19	17	9	3	4	0	0	2	0	2	1	6	0	11	0.529	0	0	0	0.579	5
7	12	1	1	0.929		1 5	赤西祐里奈	筑波大学	16	16	8	3	3	0	0	0	0	0	0	5	0	8	0.500	0	1	0	0.500	5
7	3	1	0	1.000		8 1	小宮山咲希	筑波大学	16	14	7	3	3	0	1	0	1	0	1	4	0	8	0.500	0	1	1	0.500	5
7	2	10	0	1.000	L	7	飯島 千裕	城西国際大学	17	16	8	4	1	0	0	1	0	2	0	7	0	9	0.500	0	0	0	0.529	5
10	16	15	1	0.969	L	4	柳田かおり	清和大学	17	15	7	2	3	2	0	0	0	1	1	3	0	7	0.467	0	0	0	0.467	5
10	18	19	2	0.949	L	6	大田 穂	筑波大学	17	15	7	6	4	0	0	2	0	1	0	2	0	9	0.467	1	1	2	0.529	5
12	7	7	2	0.875		6	鈴木 清夏	新島学園短期大学	14	13	6	1	3	0	0	0	1	0	0	3	0	7	0.462	1	0	0	0.500	5
13	0	0	0			DP	越智 睦実	城西国際大学	13	11	5	3	3	0	0	0	2	2	0	3	0	7	0.455	0	1	1	0.538	5
14	5	5	0	1.000	L	5	粟生 千裕	城西国際大学	19	16	7	1	7	0	0	2	1	2	1	8	0	10	0.438	0	1	0	0.526	5
15	17	5	1	0.957		5	岡田 美希	国際武道大学	15	12	5	4	4	0	0	1	2	0	0	3	0	8	0.417	0	1	0	0.533	5
16	1	6	0	1.000	L	7	石田 万知	国際武道大学	15	15	6	2	2	0	0	0	0	1	0	2	0	6	0.400	0	0	1	0.400	5
16	0	6	0	1.000		9	池上香菜子	文教大学	17	15	6	3	3	0	0	2	0	1	0	3	0	8	0.400	0	0	2	0.471	5
18	2	5	0	1.000	L	7	冬木瑛梨菜	新島学園短期大学	17	16	6	3	3	0	0	0	1	1	1	3	0	7	0.375	1	0	1	0.412	5
18	1	7	0	1.000	L	8	北田 美樹	城西国際大学	19	16	6	6	4	0	0	2	1	2	0	7	0	9	0.375	0	1	0	0.474	5
20	5	7	0	1.000	L	6	海野 洋瑞	清和大学	16	11	4	1	0	4	0	1	0	1	0	6	0	5	0.364	0	0	1	0.417	5
21	4	34	0	1.000		3	川崎 千穂	清和大学	16	14	5	2	2	1	0	1	0	1	0	3	0	6	0.357	0	1	0	0.400	5
22	9	6	1	0.938		5	小野塚結莉	文教大学	20	17	6	1	1	0	0	3	0	2	0	8	0	9	0.353	0	0	1	0.450	5
23	10	10	0	1.000		6	角田悠紀子	国際武道大学	18	18	6	4	1	0	0	0	0	2	0	3	0	6	0.333	0	0	0	0.333	5
23	3	7	1	0.909		5 8	宮越 有沙	筑波大学	18	18	6	5	0	0	0	0	0	2	1	1	0	6	0.333	0	0	0	0.333	5
25	3	40	0	1.000		3	岩渕 晶恵	城西国際大学	19	19	6	3	1	0	0	0	0	0	0	7	0	6	0.316	0	2	0	0.316	5
26	2	1	0	1.000		1	梅津 風香	国際武道大学	16	16	5	3	4	0	0	0	0	1	0	2	0	5	0.313	0	0	0	0.313	5
27	0	1	0	1.000	L	7	印南 梢	清和大学	12	10	3	2	3	1	0	0	1	1	1	3	0	4	0.300	1	0	0	0.364	5
27	0	6	0	1.000		9	鈴木 萌菜	国際武道大学	12	10	3	0	2	1	0	1	0	2	1	4	0	4	0.300	0	0	0	0.364	5
27	1	37	0	1.000	L	3	朝倉 早紀	新島学園短期大学	12	10	3	2	2	0	0	1	1	0	0	2	0	5	0.300	1	0	0	0.417	4
30	0	12	0	1.000	L	8	藤原 有希	清和大学	18	17	5	4	0	0	0	1	0	0	0	1	0	6	0.294	0	0	0	0.333	5

大会名：第9回関東学生（女子）ソフトボール春季リーグ戦Ⅱ部
打撃ベスト30 規定打席数 12打席以上

《記録6号順位別》

順位	補殺	刺殺	失策	守備率	打方	位置	氏名	チーム名	打席	打数	安打	得点	打点	犠牲打		四球	死球	三振	盗塁	残塁	打撃妨害	出塁	打撃率	本塁打	三塁打	二塁打	出塁率	試合数
														バント	フライ													
30	1	13	0	1.000		2	遠藤 芙雪	国際武道大学	17	17	5	2	3	0	0	0	0	1	0	2	0	5	0.294	0	0	1	0.294	5

大会名： 第9回関東学生（女子）ソフトボール春季リーグ戦Ⅱ部

打撃・守備の記録（チーム全試合）

登録試合数： 5

チーム名： 新島学園短期大学

No.	補殺	刺殺	失策	守備率	打方	位置	氏名	背番号	打席	打数	安打	得点	打点	犠牲打		四球	死球	三振	盗塁	残塁	打撃妨害	出塁	打撃率	本塁打	三塁打	二塁打	出塁率	試合数
														バント	フライ													
1	2	1	0	1.000		H	滝沢 志穂	1	3	3	1	1	2	0	0	0	0	0	0	0	0	1	0.333	0	0	0	0.333	2
2	2	16	0	1.000		2	町田愛結実	2	10	9	2	1	0	0	0	1	0	0	0	2	0	3	0.222	0	0	0	0.300	4
3	7	7	2	0.875		6	鈴木 清夏	3	14	13	6	1	3	0	0	0	1	0	0	3	0	7	0.462	1	0	0	0.500	5
4	15	12	0	1.000	L	4	三上和花子	4	14	14	4	3	0	0	0	0	0	0	0	2	0	4	0.286	0	0	0	0.286	5
5	2	5	0	1.000	L	7	冬木瑛梨菜	6	17	16	6	3	3	0	0	0	1	1	1	3	0	7	0.375	1	0	1	0.412	5
6	6	3	0	1.000		H	金井 優希	9	5	5	4	1	0	0	0	0	0	0	0	2	0	4	0.800	0	0	0	0.800	3
7	1	4	0	1.000		8	成田 琴美	10	17	17	9	3	5	0	0	0	0	3	0	4	0	9	0.529	0	0	2	0.529	5
8	1	0	0	1.000		1	山口 真由	11	2	2	0	1	1	0	0	0	0	0	0	1	0	0	0.000	0	0	0	0.000	2
9	0	0	0			R	小原みのり	12	1	1	1	1	0	0	0	0	0	0	0	1	0	1	1.000	0	0	0	1.000	2
10	0	1	0	1.000	L	H	斎藤 望未	13	5	5	0	1	0	0	0	0	0	2	0	0	0	0	0.000	0	0	0	0.000	3
11	1	37	0	1.000	L	3	朝倉 早紀	15	12	10	3	2	2	0	0	1	1	0	0	2	0	5	0.300	1	0	0	0.417	4
12	1	1	3	0.400		1	原山 蒼生	16	1	1	0	0	0	0	0	0	0	0	0	0	0	0	0.000	0	0	0	0.000	4
13	0	0	0			H	武井 久実	19	7	5	1	2	1	0	0	2	0	1	0	1	0	3	0.200	0	0	0	0.429	3
14	0	4	0	1.000		H	竹節沙也香	20	4	3	1	0	0	0	0	1	0	1	1	2	0	2	0.333	0	0	0	0.500	2
15	2	3	1	0.833		6	稲月 優香	21	3	3	0	0	0	0	0	0	0	0	0	0	0	0	0.000	0	0	0	0.000	2
16	0	6	0	1.000		H	和田 綾乃	22	6	5	3	1	1	0	0	1	0	0	0	1	0	4	0.600	0	0	0	0.667	3
17	0	0	0			H	新井 綺花	23	3	3	0	0	0	0	0	0	0	1	0	0	0	0	0.000	0	0	0	0.000	2
18	0	4	0	1.000	L	9	北村 千披	24	12	12	3	1	2	0	0	0	0	1	0	4	0	3	0.250	0	0	1	0.250	5
19	7	1	0	1.000	L	5	高田 潤美	53	13	12	1	2	0	0	0	1	0	1	1	2	0	2	0.083	0	1	0	0.154	5
20	2	0	0	1.000	L	H	大久保絢夏	54	3	2	1	1	2	1	0	0	0	0	0	1	0	1	0.500	0	0	0	0.500	3
21	0	0	0		L	DP	市毛 園子	55	12	9	2	1	0	3	0	0	0	0	1	2	0	2	0.222	0	0	0	0.222	5
	49	105	6	0.963					164	150	48	26	22	4	0	7	3	11	4	33	0	58	0.320	3	1	4	0.363	5

大会名： 第 9 回関東学生（女子）ソフトボール春季リーグ戦Ⅱ部
投手の記録 （チーム全試合） 登録試合数： 5

No.	チーム名	投方	氏名	背番号	投球回数		打者	打数	被安打	失点	自責点	被犠牲打		与四球	与死球	奪三振	被本塁打	暴投	不正投球	打撃妨害	投球数	防御率	勝利数	敗戦数	勝利率	試合数
												バント	フライ													
1	新島学園短期大学		山口 真由	11	4		20	19	9	4	4	0	0	1	0	2	1	0	0	0	59	7.00	0	0	0.000	2
2	新島学園短期大学	L	原山 蒼生	16	22	2/3	90	82	18	3	2	2	0	5	1	15	0	0	0	0	337	0.62	4	0	1.000	4
3	新島学園短期大学		大久保絢夏	54	3	1/3	15	15	4	1	1	0	0	0	0	3	0	0	0	0	45	2.10	0	0	0.000	2
4	新島学園短期大学	L	市毛 園子	55	5		23	21	5	1	1	0	0	1	1	1	0	0	0	0	84	1.40	1	0	1.000	2
	チームの合計				35		148	137	36	9	8	2	0	7	2	21	1	0	0	0	525	1.60	5	0	1.000	5

大会名： 第9回関東学生（女子）ソフトボール春季リーグ戦Ⅱ部
打撃・守備の記録（チーム全試合） 登録試合数： 5 チーム名： 清和大学

No.	補殺	刺殺	失策	守備率	打方	位置	氏名	背番号	打席	打数	安打	得点	打点	犠牲打		四球	死球	三振	盗塁	残塁	打撃妨害	出塁	打撃率	本塁打	三塁打	二塁打	出塁率	試合数
														バント	フライ													
1	0	12	0	1.000	L	8	藤原 有希	10	18	17	5	4	0	0	0	1	0	0	0	1	0	6	0.294	0	0	0	0.333	5
2	3	4	0	1.000	L	9	名取 朱理	13	15	12	3	1	2	2	0	1	0	1	1	3	0	4	0.250	0	0	0	0.308	5
3	0	0	0			R	小河原美歩	14	2	1	0	2	0	0	0	0	1	1	1	0	0	1	0.000	0	0	0	0.500	3
4	0	0	0			DP	多良 凧沙	15	12	11	2	2	1	0	0	1	0	1	1	4	0	3	0.182	0	0	1	0.250	4
5	7	18	0	1.000		2	山崎つばさ	16	11	9	3	1	4	1	1	0	0	0	0	1	0	3	0.333	0	1	1	0.300	5
6	0	0	1	0.000		1	鈴木 美香	20	0	0	0	0	0	0	0	0	0	0	0	0	0	0	0.000	0	0	0	0.000	1
7	0	2	0	1.000	L	7	金子 蓮季	21	6	3	2	3	2	0	0	3	0	0	0	2	0	5	0.667	0	0	1	0.833	4
8	4	6	0	1.000		5	平岡久瑠美	24	11	11	1	1	1	0	0	0	0	0	0	2	0	1	0.091	0	0	0	0.091	5
9	0	1	0	1.000	L	7	印南 梢	27	12	10	3	2	3	1	0	0	1	1	1	3	0	4	0.300	1	0	0	0.364	5
10	12	0	0	1.000		1	原田 梨聖	28	3	2	1	0	2	0	0	1	0	1	0	2	0	2	0.500	0	1	0	0.667	4
11	5	7	0	1.000	L	6	海野 洋瑞	41	16	11	4	1	0	4	0	1	0	1	0	6	0	5	0.364	0	0	1	0.417	5
12	4	34	0	1.000		3	川崎 千穂	52	16	14	5	2	2	1	0	1	0	1	0	3	0	6	0.357	0	1	0	0.400	5
13	0	0	0			H	丸野 琴雪	66	6	6	3	1	1	0	0	0	0	0	0	2	0	3	0.500	0	0	1	0.500	3
14	16	15	1	0.969	L	4	柳田かおり	92	17	15	7	2	3	2	0	0	0	1	1	3	0	7	0.467	0	0	0	0.467	5
	51	99	2	0.987					145	122	39	22	21	11	1	9	2	8	5	32	0	50	0.320	1	3	5	0.373	5

投手の記録（チーム全試合） 登録試合数： 5

No.	チーム名	投方	氏名	背番号	投球回数	打者	打数	被安打	失点	自責点	被犠牲打		与四球	与死球	奪三振	被本塁打	暴投	不正投球	打撃妨害	投球数	防御率	勝利数	敗戦数	勝利率	試合数
											バント	フライ													
1	清和大学		鈴木 美香	20	6	27	22	5	2	2	1	1	3	0	4	0	0	0	0	79	2.33	1	0	1.000	1
2	清和大学	L	原田 梨聖	28	27	114	98	29	10	10	4	0	8	4	12	1	0	0	0	399	2.59	3	1	0.750	4
	チームの合計				33	141	120	34	12	12	5	1	11	4	16	1	0	0	0	478	2.55	4	1	0.800	5

大会名： 第9回関東学生（女子）ソフトボール春季リーグ戦Ⅱ部

打撃・守備の記録（チーム全試合） 登録試合数： 5 チーム名： 城西国際大学

No.	補殺	刺殺	失策	守備率	打方	位置	氏名	背番号	打席	打数	安打	得点	打点	犠牲打		四球	死球	三振	盗塁	残塁	打撃妨害	出塁	打撃率	本塁打	三塁打	二塁打	出塁率	試合数
														バント	フライ													
1	0	1	0	1.000		2	井下田夏子	3	1	1	0	0	0	0	0	0	0	0	0	0	0	0	0.000	0	0	0	0.000	1
2	0	0	0			H	酒井 瞳	5	2	2	1	0	0	0	0	0	0	0	0	0	0	1	0.500	0	0	0	0.500	2
3	0	0	0			H	畠山 彩香	6	1	1	0	0	0	0	0	0	0	1	0	0	0	0	0.000	0	0	0	0.000	1
4	5	5	0	1.000	L	5	粟生 千裕	7	19	16	7	1	7	0	0	2	1	2	1	8	0	10	0.438	0	1	0	0.526	5
5	16	15	2	0.939		4	樋口 菜穂	8	10	9	0	0	0	1	0	0	0	0	0	1	0	0	0.000	0	0	0	0.000	5
6	3	7	0	1.000	L	2 9	小川奈津美	10	19	17	9	3	4	0	0	2	0	2	1	6	0	11	0.529	0	0	0	0.579	5
7	2	0	0	1.000		1	近部知奈美	11	9	7	2	0	0	0	0	2	0	0	0	1	0	4	0.286	0	0	1	0.444	4
8	14	5	3	0.864	L	6	田嶋 千紘	12	19	18	10	3	1	0	0	1	0	3	0	2	0	11	0.556	0	1	1	0.579	5
9	0	0	0			DP	越智 睦実	16	13	11	5	3	3	0	0	0	2	2	0	3	0	7	0.455	0	1	1	0.538	5
10	4	1	0	1.000		1	鈴木 紗弥	18	0	0	0	0	0	0	0	0	0	0	0	0	0	0	0.000	0	0	0	0.000	4
11	2	10	0	1.000	L	7	飯島 千裕	22	17	16	8	4	1	0	0	1	0	2	0	7	0	9	0.500	0	0	0	0.529	5
12	1	7	0	1.000	L	8	北田 美樹	23	19	16	6	6	4	0	0	2	1	2	0	7	0	9	0.375	0	1	0	0.474	5
13	1	7	1	0.889		9	目黒 美生	24	14	13	3	2	4	0	0	1	0	1	0	3	0	4	0.231	1	0	0	0.286	5
14	0	0	0			H	石塚 美保	27	1	1	0	0	0	0	0	0	0	0	0	0	0	0	0.000	0	0	0	0.000	1
15	3	40	0	1.000		3	岩淵 晶恵	28	19	19	6	3	1	0	0	0	0	0	0	7	0	6	0.316	0	2	0	0.316	5
16	0	1	0	1.000		R	江沼 実来	39	1	1	0	0	0	0	0	0	0	0	0	1	0	0	0.000	0	0	0	0.000	3
17	1	0	0	1.000		1	上村 美奈	54	0	0	0	0	0	0	0	0	0	0	0	0	0	0	0.000	0	0	0	0.000	2
	52	99	6	0.962					164	148	57	25	25	1	0	11	4	15	2	46	0	72	0.385	1	6	3	0.442	5

投手の記録（チーム全試合） 登録試合数： 5

No.	チーム名	投方	氏名	背番号	投球回数	打者	打数	被安打	失点	自責点	被犠牲打		与四球	与死球	奪三振	被本塁打	暴投	不正投球	打撃妨害	投球数	防御率	勝利数	敗戦数	勝利率	試合数
											バント	フライ													
1	城西国際大学		近部知奈美	11	11	49	42	9	7	4	2	1	3	1	0	0	0	0	0	155	2.55	0	1	0.000	3
2	城西国際大学		鈴木 紗弥	18	18	78	70	23	5	4	4	0	4	0	4	0	1	0	0	248	1.56	3	1	0.750	4
3	城西国際大学		上村 美奈	54	4	21	20	8	6	5	0	0	0	1	2	0	1	0	0	66	8.75	0	0	0.000	2
	チームの合計				33	148	132	40	18	13	6	1	7	2	6	0	2	0	0	469	2.76	3	2	0.600	5

大会名： 第9回関東学生（女子）ソフトボール春季リーグ戦Ⅱ部
打撃・守備の記録（チーム全試合） 登録試合数： 5 チーム名： 国際武道大学

No.	補殺	刺殺	失策	守備率	打方	位置	氏名	背番号	打席	打数	安打	得点	打点	犠牲打		四球	死球	三振	盗塁	残塁	打撃妨害	出塁	打撃率	本塁打	三塁打	二塁打	出塁率	試合数
														バント	フライ													
1	1	13	0	1.000		2	遠藤 芙雪	2	17	17	5	2	3	0	0	0	0	1	0	2	0	5	0.294	0	0	1	0.294	5
2	10	10	0	1.000		6	角田悠紀子	3	18	18	6	4	1	0	0	0	0	2	0	3	0	6	0.333	0	0	0	0.333	5
3	9	17	1	0.963	L	4	森山千菜美	6	18	14	1	0	1	4	0	0	0	0	0	3	0	1	0.071	0	0	0	0.071	5
4	0	9	0	1.000	L	8	渡邊 綾香	8	19	13	8	4	1	0	0	6	0	1	2	8	0	14	0.615	0	1	0	0.737	5
5	17	5	1	0.957		5	岡田 美希	10	15	12	5	4	4	0	0	1	2	0	0	3	0	8	0.417	0	1	0	0.533	5
6	0	29	0	1.000		3	小泉真理子	11	15	15	3	3	2	0	0	0	0	0	0	1	0	3	0.200	0	3	0	0.200	5
7	1	6	0	1.000	L	7	石田 万知	14	15	15	6	2	2	0	0	0	0	1	0	2	0	6	0.400	0	0	1	0.400	5
8	2	1	0	1.000		1	梅津 風香	18	16	16	5	3	4	0	0	0	0	1	0	2	0	5	0.313	0	0	0	0.313	5
9	0	6	0	1.000		9	鈴木 萌菜	21	12	10	3	0	2	1	0	1	0	2	1	4	0	4	0.300	0	0	0	0.364	5
10	0	0	0		L	H	池田 遥	22	1	0	0	0	0	1	0	0	0	0	0	0	0	0	0.000	0	0	0	0.000	1
11	0	0	0			R	藤吉 果林	50	0	0	0	0	0	0	0	0	0	0	0	1	0	0	0.000	0	0	0	0.000	1
12	0	0	0			9	田中 寿里	52	1	1	0	0	0	0	0	0	0	1	0	0	0	0	0.000	0	0	0	0.000	2
	40	96	2	0.986					147	131	42	22	20	6	0	8	2	9	3	29	0	52	0.321	0	5	2	0.369	5

投手の記録（チーム全試合） 登録試合数： 5

No.	チーム名	投方	氏名	背番号	投球回数	打者	打数	被安打	失点	自責点	被犠牲打		与四球	与死球	奪三振	被本塁打	暴投	不正投球	打撃妨害	投球数	防御率	勝利数	敗戦数	勝利率	試合数
											バント	フライ													
1	国際武道大学		梅津 風香	18	31	144	126	39	23	17	6	2	9	1	8	1	0	0	0	448	3.84	1	4	0.200	5
2	国際武道大学		鈴木 萌菜	21	1	5	3	0	0	0	0	0	1	1	0	0	0	0	0	17	0.00	0	0	0.000	1
	チームの合計				32	149	129	39	23	17	6	2	10	2	8	1	0	0	0	465	3.72	1	4	0.200	5

大会名： 第9回関東学生（女子）ソフトボール春季リーグ戦Ⅱ部
打撃・守備の記録（チーム全試合） 登録試合数： 5 チーム名： 文教大学

No.	補殺	刺殺	失策	守備率	打方	位置	氏名	背番号	打席	打数	安打	得点	打点	犠牲打		四球	死球	三振	盗塁	残塁	打撃妨害	出塁	打撃率	本塁打	三塁打	二塁打	出塁率	試合数
														バント	フライ													
1	16	16	0	1.000		4	押川 祥	3	19	14	2	2	1	1	1	3	0	2	0	3	0	5	0.143	0	0	0	0.278	5
2	5	10	1	0.938		6	小池 彩夏	5	18	15	8	5	2	2	0	1	0	1	0	3	0	9	0.533	0	0	2	0.563	5
3	9	0	0	1.000		1	西林 真美	6	0	0	0	0	0	0	0	0	0	0	0	0	0	0.000	0	0	0	0.000	3	
4	9	6	1	0.938		5	小野塚結莉	8	20	17	6	1	1	0	0	3	0	2	0	8	0	9	0.353	0	0	1	0.450	5
5	0	6	1	0.857	L	2	稲川 真由	10	7	6	2	0	2	1	0	0	0	1	0	1	0	2	0.333	0	1	0	0.333	2
6	1	1	0	1.000	L	1	栗野 実結	12	10	8	5	1	1	1	1	0	0	0	0	3	0	5	0.625	0	1	1	0.556	3
7	0	0	0			R	渡辺 彩加	13	0	0	0	1	0	0	0	0	0	0	0	1	0	0	0.000	0	0	0	0.000	3
8	0	6	0	1.000		9	池上香菜子	15	17	15	6	3	3	0	0	2	0	1	0	3	0	8	0.400	0	0	2	0.471	5
9	0	13	1	0.929		2	上本 羽純	17	18	14	4	2	5	0	0	3	1	5	0	4	0	8	0.286	0	0	2	0.444	5
10	0	0	0		L	H	鵜澤 佳代	23	2	2	0	0	0	0	0	0	0	1	0	0	0	0.000	0	0	0	0.000	2	
11	4	31	1	0.972		3	勝川 美央	24	18	16	4	1	1	2	0	0	0	1	1	3	0	4	0.250	0	0	0	0.250	5
12	0	2	0	1.000		7	和田美早紀	27	14	13	3	1	2	1	0	0	0	0	0	2	0	3	0.231	0	0	1	0.231	5
13	4	8	1	0.923	L	8	中川 裕子	30	19	16	9	3	2	1	0	2	0	3	0	6	0	11	0.563	0	0	0	0.611	5
	48	99	6	0.961					162	136	49	20	20	9	2	14	1	17	1	37	0	64	0.360	0	2	9	0.418	5

投手の記録（チーム全試合） 登録試合数： 5

No.	チーム名	投方	氏名	背番号	投球回数		打者	打数	被安打	失点	自責点	被犠牲打		与四球	与死球	奪三振	被本塁打	暴投	不正投球	打撃妨害	投球数	防御率	勝利数	敗戦数	勝利率	試合数
												バント	フライ													
1	文教大学		西林 真美	6	13	2/3	64	55	22	9	8	4	0	3	2	5	0	0	0	0	208	4.10	0	2	0.000	3
2	文教大学		栗野 実結	12	19	1/3	104	93	37	16	13	6	0	4	1	10	1	2	0	0	368	4.71	1	2	0.333	3
	チームの合計				33		168	148	59	25	21	10	0	7	3	15	1	2	0	0	576	4.45	1	4	0.200	5

大会名： 第9回関東学生（女子）ソフトボール春季リーグ戦Ⅱ部
打撃・守備の記録（チーム全試合） 登録試合数： 5 チーム名： 筑波大学

No.	補殺	刺殺	失策	守備率	打方	位置	氏名	背番号	打席	打数	安打	得点	打点	犠牲打		四球	死球	三振	盗塁	残塁	打撃妨害	出塁	打撃率	本塁打	三塁打	二塁打	出塁率	試合数
														バント	フライ													
1	0	0	0			7	日置 風花	1	3	3	1	1	0	0	0	0	0	2	0	0	0	1	0.333	0	0	1	0.333	1
2	1	0	1	0.500		7	窪垣内瑞希	2	5	5	0	0	0	0	0	0	0	2	0	0	0	0	0.000	0	0	0	0.000	2
3	12	1	1	0.929		5 1	赤西祐里奈	3	16	16	8	3	3	0	0	0	0	0	0	5	0	8	0.500	0	1	0	0.500	5
4	0	0	0			9	酒井 美優	6	10	8	0	0	0	0	0	0	2	2	0	2	0	2	0.000	0	0	0	0.200	5
5	3	7	1	0.909		8 5	宮越 有沙	10	18	18	6	5	0	0	0	0	0	2	1	1	0	6	0.333	0	0	0	0.333	5
6	0	0	0			9	武田萌恵子	13	6	6	3	0	0	0	0	0	0	1	0	1	0	3	0.500	0	0	1	0.500	2
7	3	36	1	0.975		3	歌代 優	14	15	12	3	0	0	0	0	3	0	0	1	7	0	6	0.250	0	0	0	0.400	5
8	10	10	3	0.870		4	宮越 茜里	16	14	11	0	0	0	2	0	1	0	1	0	1	0	1	0.000	0	0	0	0.083	5
9	0	0	1	0.000		7 R 7	西村 真琴	22	4	4	0	0	0	0	0	0	0	3	0	0	0	0	0.000	0	0	0	0.000	2
10	3	1	0	1.000		1 8	小宮山咲希	27	16	14	7	3	3	0	1	0	1	0	1	4	0	8	0.500	0	1	1	0.500	5
11	6	11	0	1.000		2	武田 香菜	28	15	14	4	0	6	0	0	1	0	0	0	5	0	5	0.286	0	0	3	0.333	5
12	18	19	2	0.949	L	6	大田 穂	30	17	15	7	6	4	0	0	2	0	1	0	2	0	9	0.467	1	1	2	0.529	5
	56	85	10	0.934					139	126	39	18	16	2	1	7	3	14	3	28	0	49	0.310	1	3	8	0.358	5

投手の記録（チーム全試合） 登録試合数： 5

No.	チーム名	投方	氏名	背番号	投球回数	打者	打数	被安打	失点	自責点	被犠牲打		与四球	与死球	奪三振	被本塁打	暴投	不正投球	打撃妨害	投球数	防御率	勝利数	敗戦数	勝利率	試合数
											バント	フライ													
1	筑波大学		赤西祐里奈	3	8 2/3	55	48	22	16	12	1	0	6	0	3	1	2	0	0	189	9.69	0	1	0.000	4
2	筑波大学		小宮山咲希	27	19 2/3	112	99	44	30	20	3	0	8	2	5	1	4	0	0	329	7.12	1	3	0.250	5
	チームの合計				28 1/3	167	147	66	46	32	4	0	14	2	8	2	6	0	0	518	7.91	1	4	0.200	5

女子Ⅲ部

第9回関東学生（女子）ソフトボール春季リーグ戦Ⅲ部

《記録4号》

第1日	2014年05月03日	試合時間： 01時間41分														試合番号	301
チーム名		1	2	3	4	5	6	7	8	9	10	11	12	13	14	合計	備考
日本大学生物資源科学部		0	0	0	1	2										3	
順天堂大学		4	0	0	2	1x										7	

先攻 (投 手) ●安藤 美穂
(捕 手) 秋田 希美

後攻 (投 手) ○関 萌衣
(捕 手) 増渕 未央

先攻 (本塁打)
(三塁打)
(二塁打) 秋田 希美, 中溝 量子

後攻 (本塁打)
(三塁打) 塚越 美紀
(二塁打)

第1日	2014年05月03日	試合時間： 01時間21分														試合番号	302
チーム名		1	2	3	4	5	6	7	8	9	10	11	12	13	14	合計	備考
埼玉大学		0	0	0	0	0										0	5回コールド
千葉大学		3	0	0	3	1x										7	

先攻 (投 手) ●中川 優希
(捕 手) 遠海 萌

後攻 (投 手) ○肥塚しおん
(捕 手) 川田有衣子

先攻 (本塁打)
(三塁打)
(二塁打)

後攻 (本塁打)
(三塁打)
(二塁打) 川田有衣子

第1日	2014年05月03日	試合時間： 01時間14分														試合番号	303
チーム名		1	2	3	4	5	6	7	8	9	10	11	12	13	14	合計	備考
埼玉大学		0	0	0	0	0										0	5回コールド
順天堂大学		0	1	4	8	x										13	

先攻 (投 手) ●中川 優希
(捕 手) 遠海 萌

後攻 (投 手) ○大倉 紗良
(捕 手) 増渕 未央

先攻 (本塁打)
(三塁打)
(二塁打)

後攻 (本塁打)
(三塁打) 樋口 栞, 鈴木奈々恵
(二塁打) 石橋 朋世, 小柳美沙子

第1日	2014年05月03日	試合時間： 01時間24分														試合番号	304
チーム名		1	2	3	4	5	6	7	8	9	10	11	12	13	14	合計	備考
茨城大学		1	0	1	0	0	0	0								2	
千葉大学		1	0	5	1	0	0	x								7	

先攻 (投 手) ●橋本 珠美
(捕 手) 石橋 舞香

後攻 (投 手) ○肥塚しおん
(捕 手) 堀江 里穂

先攻 (本塁打)
(三塁打) 田中 麻実②, 酒井 莉花
(二塁打)

後攻 (本塁打)
(三塁打)
(二塁打) 小倉 優理, 川田有衣子

第9回関東学生（女子）ソフトボール春季リーグ戦Ⅲ部

《記録4号》

第2日	2014年05月04日						試合時間： 01時間51分										試合番号 305	
チーム名		1	2	3	4	5	6	7	8	9	10	11	12	13	14	合計	備考	
日本大学生物資源科学部		6	1	1	0	1										9	引き分け	
茨城大学		5	3	1	0	0										9		

先攻 (投手) 安藤 美穂
(捕手) 秋田 希美

後攻 (投手) 根本万里子, 橋本 珠美
(捕手) 石橋 舞香

先攻 (本塁打)
(三塁打) 植木 綾菜
(二塁打) 中溝 量子

後攻 (本塁打)
(三塁打) 田中 麻実, 酒井 莉花
(二塁打)

第2日	2014年05月04日					試合時間： 01時間42分														試合番号 306	
チーム名		1	2	3	4	5	6	7	8	9	10	11	12	13	14	合計	備考				
埼玉大学		3	2	0	1	1	0									7					
日本大学生物資源科学部		0	2	1	0	0	0									3					

先攻 (投手) ○中川 優希
(捕手) 遠海 萌

後攻 (投手) ●坂井 晴南
(捕手) 小松 史歩

先攻 (本塁打)
(三塁打)
(二塁打) 山崎麻里奈, 山田 佳苗

後攻 (本塁打)
(三塁打)
(二塁打) 小松 史歩

第2日	2014年05月04日					試合時間： 01時間48分											試合番号 307	
チー ム 名		1	2	3	4	5	6	7	8	9	10	11	12	13	14	合計	備 考	
千葉大学		0	0	1	1	1	0	2								5		
順天堂大学		0	1	0	0	0	0	0								1		

先攻 (投手) ○肥塚しおん
(捕手) 堀江 里穂

後攻 (投手) ●関 萌衣
(捕手) 増渕 未央

先攻 (本塁打)
(三塁打) 肥塚しおん
(二塁打) 堀江 里穂

後攻 (本塁打)
(三塁打)
(二塁打) 石橋 朋世

第3日	2014年05月05日					試合時間： 01時間42分														試合番号 308	
チーム名		1	2	3	4	5	6	7	8	9	10	11	12	13	14	合計	備考				
茨城大学		1	0	0	0	2	0	0								3					
埼玉大学		0	0	0	0	0	0	0								0					

先攻 (投手) ○橋本 珠美
(捕手) 石橋 舞香

後攻 (投手) ●中川 優希
(捕手) 遠海 萌

先攻 (本塁打)
(三塁打)
(二塁打) 堀越 早紀

後攻 (本塁打)
(三塁打)
(二塁打)

第9回関東学生（女子）ソフトボール春季リーグ戦Ⅲ部

《記録4号》

第3日	2014年05月05日					試合時間： 01時間41分										試合番号 309	
チーム名		1	2	3	4	5	6	7	8	9	10	11	12	13	14	合計	備考
日本大学生物資源科学部		2	2	0	0											4	
千葉大学		2	5	7	2x											16	

先攻 (投 手) ●安藤 美穂, 坂井 晴南
(捕 手) 秋田 希美, 小松 史歩

後攻 (投 手) ○肥塚しおん
(捕 手) 川田有衣子

先攻 (本塁打)
(三塁打)
(二塁打) 植松 美恵, 小松 史歩

後攻 (本塁打)
(三塁打) 肥塚しおん
(二塁打) 飯田真梨奈

第3日	2014年05月05日					試合時間： 01時間27分										試合番号 310	
チーム名		1	2	3	4	5	6	7	8	9	10	11	12	13	14	合計	備考
茨城大学		0	0	0	1	0										1	5回コールド
順天堂大学		0	1	2	0	5x										8	

先攻 (投 手) ●橋本 珠美
(捕 手) 石橋 舞香

後攻 (投 手) ○関 萌衣
(捕 手) 増渕 未央

先攻 (本塁打)
(三塁打)
(二塁打)

後攻 (本塁打)
(三塁打) 樋口 栞, 小柳美沙子, 鈴木奈々恵
(二塁打)

大会名：第9回関東学生（女子）ソフトボール春季リーグ戦Ⅲ部
投手の記録 規定投球回数 9回以上

《記録5号順位別》

順位	チーム名	投方	氏名	背番号	投球回数		打者	打数	被安打	失点	自責点	被犠牲打		与四球	与死球	奪三振	被本塁打	暴投	不正投球	打撃妨害	投球数	防御率	勝利数	敗戦数	勝利率	試合数
												バント	フライ													
1	千葉大学		肥塚しおん	1	23		100	87	22	7	6	8	0	4	1	21	0	1	0	0	338	1.83	4	0	1.000	4
2	順天堂大学		関 萌衣	35	17		77	66	20	9	5	4	0	6	1	4	0	1	0	0	234	2.06	2	1	0.667	3
3	茨城大学	L	橋本 珠美	11	20	1/3	92	82	26	17	15	5	1	3	1	4	0	0	0	0	259	5.16	1	2	0.333	4
4	埼玉大学	L	中川 優希	11	21	1/3	118	100	38	26	22	3	1	14	0	17	0	4	0	0	406	7.22	1	3	0.250	4
5	日本大学生物資源科学部		安藤 美穂	7	11	1/3	80	48	20	23	22	3	2	25	2	5	0	7	0	0	280	13.59	0	2	0.000	3

大会名：第9回関東学生（女子）ソフトボール春季リーグ戦Ⅲ部
打撃ベスト30 規定打席数 9打席以上

《記録6号順位別》

順位	補殺	刺殺	失策	守備率	打方	位置	氏名	チーム名	打席	打数	安打	得点	打点	犠牲打		四球	死球	三振	盗塁	残塁	打撃妨害	出塁	打撃率	本塁打	三塁打	二塁打	出塁率	試合数
														バント	フライ													
1	13	1	1	0.933	L	1	肥塚しおん	千葉大学	14	12	8	8	3	0	0	2	0	0	6	3	0	10	0.667	0	2	0	0.714	4
2	0	6	0	1.000	L	7	石橋 朋世	順天堂大学	12	9	5	2	3	1	0	2	0	1	1	4	0	7	0.556	0	0	2	0.636	4
3	3	31	0	1.000	L	3	酒井 莉花	茨城大学	14	14	7	2	4	0	0	0	0	1	0	5	0	7	0.500	0	2	0	0.500	4
3	5	4	0	1.000	L	6 4	越智 幸恵	千葉大学	14	10	5	5	3	3	0	0	1	2	2	2	0	6	0.500	0	0	0	0.545	4
5	4	2	2	0.750		5	大倉 紗良	順天堂大学	12	9	4	2	4	2	0	1	0	1	0	3	0	5	0.444	0	0	0	0.500	4
5	3	1	1	0.800		5	堀越 早紀	茨城大学	11	9	4	1	1	1	0	1	0	1	1	4	0	5	0.444	0	0	1	0.500	4
5	9	1	1	0.909		5	植木 綾菜	日本大学生物資源科学部	10	9	4	1	4	0	0	1	0	0	2	5	0	5	0.444	0	1	0	0.500	4
8	1	24	2	0.926		2	川田有衣子	千葉大学	13	12	5	2	4	0	0	1	0	0	0	4	0	6	0.417	0	0	2	0.462	4
8	10	5	0	1.000	L	1	中川 優希	埼玉大学	12	12	5	3	0	0	0	0	0	0	4	2	0	5	0.417	0	0	0	0.417	4
10	1	4	0	1.000	L	8	小柳美沙子	順天堂大学	13	10	4	5	3	0	0	3	0	1	1	3	0	7	0.400	0	1	1	0.538	4
10	10	6	0	1.000		4	鈴木奈々恵	順天堂大学	13	10	4	2	5	0	1	2	0	1	2	3	0	6	0.400	0	2	0	0.462	4
10	9	9	1	0.947	L	6	樋口 菜	順天堂大学	14	10	4	5	2	0	0	4	0	0	0	3	0	8	0.400	0	2	0	0.571	4
10	3	10	0	1.000	L	4	根本万里子	茨城大学	11	10	4	0	2	1	0	0	0	2	0	4	0	4	0.400	0	0	0	0.400	4
14	4	10	0	1.000	L	2 8 2	秋田 希美	日本大学生物資源科学部	14	13	5	5	1	0	0	1	0	1	2	2	0	6	0.385	0	0	1	0.429	4
14	3	2	0	1.000		4 6	大坂 綾	千葉大学	13	13	5	2	4	0	0	0	0	0	4	2	0	5	0.385	0	0	0	0.385	4
16	0	0	0		L	9	笹倉 睦穂	順天堂大学	11	8	3	2	3	0	0	3	0	2	1	4	0	6	0.375	0	0	0	0.545	4
16	1	21	0	1.000	L	3	中溝 量子	日本大学生物資源科学部	10	8	3	0	2	2	0	0	0	2	2	1	0	3	0.375	0	0	2	0.375	3
18	2	3	0	1.000	L	DP	工藤 南緒	順天堂大学	13	11	4	3	2	0	0	2	0	1	2	4	0	6	0.364	0	0	0	0.462	4
18	0	6	0	1.000	L	8	金子 菜月	茨城大学	12	11	4	2	1	0	0	1	0	3	0	3	0	5	0.364	0	0	0	0.417	4
18	0	20	1	0.952	L	8	堀江 里穂	千葉大学	14	11	4	6	2	0	1	2	0	0	3	1	0	6	0.364	0	0	1	0.429	4
21	2	8	0	1.000	L	2	増渕 未央	順天堂大学	14	14	5	4	3	0	0	0	0	1	1	2	0	5	0.357	0	0	0	0.357	4
22	1	27	1	0.966		3	塚越 美紀	順天堂大学	15	12	4	4	2	1	0	2	0	1	1	3	0	6	0.333	0	1	0	0.429	4
22	16	2	1	0.947	L	1	橋本 珠美	茨城大学	14	12	4	1	4	0	0	2	0	0	1	4	0	6	0.333	0	0	0	0.429	4
22	8	8	5	0.762	L	6	田中 麻実	茨城大学	15	9	3	6	1	0	0	5	1	2	1	3	0	9	0.333	0	3	0	0.600	4
25	0	4	0	1.000		8 2 8	小松 史歩	日本大学生物資源科学部	12	10	3	4	2	0	0	2	0	1	1	4	0	5	0.300	0	0	2	0.417	4
25	3	1	0	1.000	L	5	小倉 優理	千葉大学	14	10	3	4	5	0	1	3	0	0	2	2	0	6	0.300	0	0	1	0.429	4
27	3	7	1	0.909	L	6	山崎麻里奈	埼玉大学	11	11	3	0	3	0	0	0	0	1	0	4	0	3	0.273	0	0	1	0.273	4
28	0	4	0	1.000		8	岡田 蛍子	千葉大学	9	8	2	2	1	0	1	0	0	1	0	0	0	2	0.250	0	0	0	0.222	3
29	3	14	1	0.944		3	崔 愛理奈	埼玉大学	11	9	2	0	1	0	0	2	0	0	1	5	0	4	0.222	0	0	0	0.364	4
29	0	4	0	1.000		8	光谷 恵実	埼玉大学	12	9	2	2	0	2	0	1	0	1	1	2	0	3	0.222	0	0	0	0.300	4

大会名： 第9回関東学生（女子）ソフトボール春季リーグ戦Ⅲ部
打撃・守備の記録（チーム全試合） 登録試合数： 4 チーム名： 千葉大学

No.	補殺	刺殺	失策	守備率	打方	位置	氏名	背番号	打席	打数	安打	得点	打点	犠牲打		四球	死球	三振	盗塁	残塁	打撃妨害	出塁	打撃率	本塁打	三塁打	二塁打	出塁率	試合数
														バント	フライ													
1	13	1	1	0.933	L	1	肥塚しおん	1	14	12	8	8	3	0	0	2	0	0	6	3	0	10	0.667	0	2	0	0.714	4
2	1	24	2	0.926		2	川田有衣子	2	13	12	5	2	4	0	0	1	0	0	0	4	0	6	0.417	0	0	2	0.462	4
3	1	6	1	0.875		7	市川真奈美	4	13	8	1	2	1	0	0	5	0	1	1	5	0	6	0.125	0	0	0	0.462	4
4	3	1	0	1.000	L	5	小倉 優理	6	14	10	3	4	5	0	1	3	0	0	2	2	0	6	0.300	0	0	1	0.429	4
5	0	0	0			9	滝沢 真央	7	6	4	1	1	1	0	0	2	0	1	0	2	0	3	0.250	0	0	0	0.500	2
6	5	4	0	1.000	L	4 6	越智 幸恵	8	14	10	5	5	3	3	0	0	1	2	2	2	0	6	0.500	0	0	0	0.545	4
7	0	6	1	0.857		3	原 愛美	10	0	0	0	0	0	0	0	0	0	0	0	0	0	0	0.000	0	0	0	0.000	1
8	0	20	1	0.952	L	8	堀江 里穂	12	14	11	4	6	2	0	1	2	0	0	3	1	0	6	0.364	0	0	1	0.429	4
9	0	0	0			H	飯田真梨奈	14	2	2	1	1	0	0	0	0	0	0	0	0	0	1	0.500	0	0	1	0.500	2
10	3	2	0	1.000		6 4	大坂 綾	15	13	13	5	2	4	0	0	0	0	0	4	2	0	5	0.385	0	0	0	0.385	4
11	0	4	0	1.000		8	岡田 蛍子	17	9	8	2	2	1	0	1	0	0	1	0	0	0	2	0.250	0	0	0	0.222	3
12	0	1	0	1.000		DP	井口 彩	21	8	4	0	0	2	1	0	2	1	1	0	1	0	3	0.000	0	0	0	0.429	4
13	0	0	0		L	H	斉藤 友里	23	1	1	0	2	0	0	0	0	0	0	1	1	0	0	0.000	0	0	0	0.000	4
	26	69	6	0.941					121	95	35	35	26	4	3	17	2	6	19	23	0	54	0.368	0	2	5	0.462	4

投手の記録（チーム全試合） 登録試合数： 4

No.	チーム名	投方	氏名	背番号	投球回数	打者	打数	被安打	失点	自責点	被犠牲打		与四球	与死球	奪三振	被本塁打	暴投	不正投球	打撃妨害	投球数	防御率	勝利数	敗戦数	勝利率	試合数
											バント	フライ													
1	千葉大学		肥塚しおん	1	23	100	87	22	7	6	8	0	4	1	21	0	1	0	0	338	1.83	4	0	1.000	4
	チームの合計				23	100	87	22	7	6	8	0	4	1	21	0	1	0	0	338	1.83	4	0	1.000	4

大会名： 第9回関東学生（女子）ソフトボール春季リーグ戦Ⅲ部
打撃・守備の記録（チーム全試合） 登録試合数： 4 チーム名： 順天堂大学

No.	補殺	刺殺	失策	守備率	打方	位置	氏名	背番号	打席	打数	安打	得点	打点	犠牲打		四球	死球	三振	盗塁	残塁	打撃妨害	出塁	打撃率	本塁打	三塁打	二塁打	出塁率	試合数
														バント	フライ													
1	1	4	0	1.000	L	8	小柳美沙子	7	13	10	4	5	3	0	0	3	0	1	1	3	0	7	0.400	0	1	1	0.538	4
2	0	6	0	1.000	L	7	石橋 朋世	10	12	9	5	2	3	1	0	2	0	1	1	4	0	7	0.556	0	0	2	0.636	4
3	10	6	0	1.000		4	鈴木奈々恵	11	13	10	4	2	5	0	1	2	0	1	2	3	0	6	0.400	0	2	0	0.462	4
4	1	27	1	0.966		3	塚越 美紀	16	15	12	4	4	2	1	0	2	0	1	1	3	0	6	0.333	0	1	0	0.429	4
5	4	2	2	0.750		5	大倉 紗良	21	12	9	4	2	4	2	0	1	0	1	0	3	0	5	0.444	0	0	0	0.500	4
6	2	3	0	1.000	L	DP	工藤 南緒	22	13	11	4	3	2	0	0	2	0	1	2	4	0	6	0.364	0	0	0	0.462	4
7	9	9	1	0.947	L	6	樋口 栞	23	14	10	4	5	2	0	0	4	0	0	0	3	0	8	0.400	0	2	0	0.571	4
8	2	0	0	1.000		5	大和 麻子	27	0	0	0	0	0	0	0	0	0	0	0	0	0	0	0.000	0	0	0	0.000	1
9	2	8	0	1.000	L	2	増渕 未央	33	14	14	5	4	3	0	0	0	0	1	1	2	0	5	0.357	0	0	0	0.357	4
10	4	1	2	0.714		1	関 萌衣	35	0	0	0	0	0	0	0	0	0	0	0	0	0	0	0.000	0	0	0	0.000	3
11	0	0	0		L	9	笹倉 睦穂	46	11	8	3	2	3	0	0	3	0	2	1	4	0	6	0.375	0	0	0	0.545	4
	35	66	6	0.944					117	93	37	29	27	4	1	19	0	9	9	29	0	56	0.398	0	6	3	0.496	4

投手の記録（チーム全試合） 登録試合数： 4

No.	チーム名	投方	氏名	背番号	投球回数	打者	打数	被安打	失点	自責点	被犠牲打		与四球	与死球	奪三振	被本塁打	暴投	不正投球	打撃妨害	投球数	防御率	勝利数	敗戦数	勝利率	試合数
											バント	フライ													
1	順天堂大学		大倉 紗良	21	5	18	17	1	0	0	0	0	1	0	3	0	0	0	0	57	0.00	1	0	1.000	1
2	順天堂大学		関 萌衣	35	17	77	66	20	9	5	4	0	6	1	4	0	1	0	0	234	2.06	2	1	0.667	3
	チームの合計				22	95	83	21	9	5	4	0	7	1	7	0	1	0	0	291	1.59	3	1	0.750	4

大会名： 第9回関東学生（女子）ソフトボール春季リーグ戦Ⅲ部
打撃・守備の記録（チーム全試合） 登録試合数： 4 チーム名： 茨城大学

No.	補殺	刺殺	失策	守備率	打方	位置	氏名	背番号	打席	打数	安打	得点	打点	犠牲打		四球	死球	三振	盗塁	残塁	打撃妨害	出塁	打撃率	本塁打	三塁打	二塁打	出塁率	試合数
														バント	フライ													
1	3	4	0	1.000		2	石橋 舞香	2	15	10	2	2	0	4	0	0	1	2	1	1	0	3	0.200	0	0	0	0.273	4
2	0	6	0	1.000	L	8	金子 菜月	6	12	11	4	2	1	0	0	1	0	3	0	3	0	5	0.364	0	0	0	0.417	4
3	3	31	0	1.000	L	3	酒井 莉花	7	14	14	7	2	4	0	0	0	0	1	0	5	0	7	0.500	0	2	0	0.500	4
4	3	10	0	1.000	L	4	根本万里子	10	11	10	4	0	2	1	0	0	0	2	0	4	0	4	0.400	0	0	0	0.400	4
5	16	2	1	0.947	L	1	橋本 珠美	11	14	12	4	1	4	0	0	2	0	0	1	4	0	6	0.333	0	0	0	0.429	4
6	8	8	5	0.762	L	6	田中 麻実	13	15	9	3	6	1	0	0	5	1	2	1	3	0	9	0.333	0	3	0	0.600	4
7	0	3	0	1.000	L	9	小倉麻友香	18	11	8	0	0	0	1	0	2	0	6	0	1	0	2	0.000	0	0	0	0.200	4
8	1	2	0	1.000		7	坂本 遥	20	6	5	0	0	0	0	0	1	0	2	0	1	0	1	0.000	0	0	0	0.167	4
9	3	1	1	0.800		5	堀越 早紀	24	11	9	4	1	1	1	0	1	0	1	1	4	0	5	0.444	0	0	1	0.500	4
10	0	0	0		L	H 7	関谷万柚子	26	5	5	2	1	0	0	0	0	0	1	1	1	0	2	0.400	0	0	0	0.400	4
	37	67	7	0.937					114	93	30	15	13	7	0	12	2	20	5	27	0	44	0.323	0	5	1	0.411	4

投手の記録（チーム全試合） 登録試合数： 4

No.	チーム名	投方	氏名	背番号	投球回数		打者	打数	被安打	失点	自責点	被犠牲打		与四球	与死球	奪三振	被本塁打	暴投	不正投球	打撃妨害	投球数	防御率	勝利数	敗戦数	勝利率	試合数
												バント	フライ													
1	茨城大学		根本万里子	10	2		17	12	6	7	3	2	0	3	0	0	0	2	0	0	66	10.50	0	0	0.000	1
2	茨城大学	L	橋本 珠美	11	20	1/3	92	82	26	17	15	5	1	3	1	4	0	0	0	0	259	5.16	1	2	0.333	4
	チームの合計				22	1/3	109	94	32	24	18	7	1	6	1	4	0	2	0	0	325	5.64	1	2	0.333	4

大会名： 第9回関東学生（女子）ソフトボール春季リーグ戦Ⅲ部
打撃・守備の記録（チーム全試合） 登録試合数： 4 チーム名： 埼玉大学

No.	補殺	刺殺	失策	守備率	打方	位置	氏名	背番号	打席	打数	安打	得点	打点	犠牲打		四球	死球	三振	盗塁	残塁	打撃妨害	出塁	打撃率	本塁打	三塁打	二塁打	出塁率	試合数
														バント	フライ													
1	3	14	1	0.944		3	崔 愛理奈	2	11	9	2	0	1	0	0	2	0	0	1	5	0	4	0.222	0	0	0	0.364	4
2	1	9	1	0.909	L	4	稲田 彩希	4	10	10	2	0	0	0	0	0	0	4	1	2	0	2	0.200	0	0	0	0.200	4
3	3	0	0	1.000		5	山田 佳苗	5	11	11	2	0	1	0	0	0	0	1	0	4	0	2	0.182	0	0	1	0.182	4
4	3	7	1	0.909	L	6	山崎麻里奈	7	11	11	3	0	3	0	0	0	0	1	0	4	0	3	0.273	0	0	1	0.273	4
5	3	22	1	0.962		2	遠海 萌	10	11	10	1	2	1	0	0	1	0	0	1	0	0	2	0.100	0	0	0	0.182	4
6	10	5	0	1.000	L	1	中川 優希	11	12	12	5	3	0	0	0	0	0	0	4	2	0	5	0.417	0	0	0	0.417	4
7	0	0	1	0.000		9	遠藤 香織	17	10	10	2	0	0	0	0	0	0	4	0	1	0	2	0.200	0	0	0	0.200	4
8	0	4	0	1.000		8	光谷 恵実	23	12	9	2	2	0	2	0	1	0	1	1	2	0	3	0.222	0	0	0	0.300	4
9	1	3	0	1.000	L	7	渡邊 薫	30	11	10	0	0	1	0	0	1	0	0	1	3	0	1	0.000	0	0	0	0.091	4
	24	64	5	0.946					99	92	19	7	7	2	0	5	0	11	9	23	0	24	0.207	0	0	2	0.247	4

投手の記録（チーム全試合） 登録試合数： 4

No.	チーム名	投方	氏名	背番号	投球回数		打者	打数	被安打	失点	自責点	被犠牲打		与四球	与死球	奪三振	被本塁打	暴投	不正投球	打撃妨害	投球数	防御率	勝利数	敗戦数	勝利率	試合数
												バント	フライ													
1	埼玉大学	L	中川 優希	11	21	1/3	118	100	38	26	22	3	1	14	0	17	0	4	0	0	406	7.22	1	3	0.250	4
	チームの合計				21	1/3	118	100	38	26	22	3	1	14	0	17	0	4	0	0	406	7.22	1	3	0.250	4

大会名： 第9回関東学生（女子）ソフトボール春季リーグ戦Ⅲ部
打撃・守備の記録（チーム全試合） 登録試合数： 4 チーム名： 日本大学生物資源科学部

No.	補殺	刺殺	失策	守備率	打方	位置	氏名	背番号	打席	打数	安打	得点	打点	犠牲打		四球	死球	三振	盗塁	残塁	打撃妨害	出塁	打撃率	本塁打	三塁打	二塁打	出塁率	試合数
														バント	フライ													
1	6	0	0	1.000		1	安藤 美穂	7	4	3	0	1	0	0	0	1	0	3	0	0	0	1	0.000	0	0	0	0.250	4
2	7	3	1	0.909	L	4 6	矢田亜紀穂	10	10	7	1	2	1	0	0	3	0	1	0	1	0	4	0.143	0	0	0	0.400	3
3	2	0	0	1.000		DP 1	坂井 晴南	12	5	4	3	0	0	0	0	1	0	0	0	5	0	4	0.750	0	0	0	0.800	2
4	4	10	0	1.000	L	2 8 2	秋田 希美	13	14	13	5	5	1	0	0	1	0	1	2	2	0	6	0.385	0	0	1	0.429	4
5	2	4	1	0.857		6	植松 美恵	16	8	6	4	3	2	2	0	0	0	0	3	1	0	4	0.667	0	0	1	0.667	4
6	1	4	1	0.833		7	井上 寛子	18	10	10	2	0	2	0	0	0	0	1	0	2	0	2	0.200	0	0	0	0.200	4
7	0	0	0		L	9	助川 優衣	21	2	1	0	1	0	0	0	0	1	0	0	0	0	1	0.000	0	0	0	0.500	2
8	9	1	1	0.909		5	植木 綾菜	22	10	9	4	1	4	0	0	1	0	0	2	5	0	5	0.444	0	1	0	0.500	4
9	4	4	2	0.800		4	関戸 梨沙	23	9	5	1	1	1	3	0	1	0	0	1	0	0	2	0.200	0	0	0	0.333	4
10	1	21	0	1.000	L	3	中溝 量子	27	10	8	3	0	2	2	0	0	0	2	2	1	0	3	0.375	0	0	2	0.375	3
11	0	4	0	1.000		8 2 8	小松 史歩	42	12	10	3	4	2	0	0	2	0	1	1	4	0	5	0.300	0	0	2	0.417	4
12	0	0	0		L	9	坂本 美佳	53	1	0	0	0	0	1	0	0	0	0	0	0	0	0	0.000	0	0	0	0.000	1
13	0	6	0	1.000		3	篠田 侑花	77	7	6	2	1	1	1	0	0	0	0	1	2	0	2	0.333	0	0	0	0.333	4
	36	57	6	0.939					102	82	28	19	16	9	0	10	1	9	12	23	0	39	0.341	0	1	6	0.419	4

投手の記録（チーム全試合） 登録試合数： 4

No.	チーム名	投方	氏名	背番号	投球回数		打者	打数	被安打	失点	自責点	被犠牲打		与四球	与死球	奪三振	被本塁打	暴投	不正投球	打撃妨害	投球数	防御率	勝利数	敗戦数	勝利率	試合数
												バント	フライ													
1	日本大学生物資源科学部		安藤 美穂	7	11	1/3	80	48	20	23	22	3	2	25	2	5	0	7	0	0	280	13.59	0	2	0.000	3
2	日本大学生物資源科学部		坂井 晴南	12	7	2/3	51	43	16	16	13	1	0	7	0	1	0	2	0	0	156	11.87	0	1	0.000	2
	チームの合計				19		131	91	36	39	35	4	2	32	2	6	0	9	0	0	436	12.89	0	3	0.000	4

女子入替戦

第9回関東学生女子ソフトボール春季リーグ戦入替戦

《記録4号》

第4日	2014年05月10日	試合時間：02時間28分														試合番号	1
チーム名		1	2	3	4	5	6	7	8	9	10	11	12	13	14	合計	備考
筑波大学		0	0	1	2	0	1	4	1							9	8回からタイブレーカー
千葉大学		4	2	2	0	0	0	0	2x							10	

先攻 (投 手) 小宮山咲希, ●赤西祐里奈
(捕 手) 武田 香菜

後攻 (投 手) ○肥塚しおん
(捕 手) 川田有衣子

先攻 (本塁打) 大田 穂
(三塁打) 小宮山咲希
(二塁打) 武田 香菜, 歌代 優

後攻 (本塁打)
(三塁打)
(二塁打) 堀江 里穂

第4日	2014年05月10日	試合時間：01時間32分														試合番号	2
チーム名		1	2	3	4	5	6	7	8	9	10	11	12	13	14	合計	備考
東海大学		0	0	0	2	0	0	0								2	
新島学園短期大学		0	0	3	0	0	0	x								3	

先攻 (投 手) 今村 沙希, ●高橋 千夏, 菊地原 悠
(捕 手) 露木 智加

後攻 (投 手) ○原山 蒼生
(捕 手) 町田愛結実

先攻 (本塁打)
(三塁打) 伊藤 理奈
(二塁打)

後攻 (本塁打)
(三塁打)
(二塁打) 成田 琴美

Saitama



Official Scorer